

DELIBERAZIONE DELL'ASSEMBLEA N. 12 del 18.04 2019

OGGETTO: Approvazione del Rendiconto di gestione dell'esercizio finanziario 2018

L'anno duemiladiciannove addì 18 del mese aprile alle ore 14.30 presso l'Auditorium della "CONFESERCENTI", S.S. 73 Levante n. 10, in Siena si è riunita in seconda convocazione l'Assemblea dell'Autorità per il servizio di gestione integrata dei rifiuti urbani ATO Toscana Sud così come da convocazione del Presidente dell'Assemblea con Nota Prot. n. 1954 del 08.04.2019.

Il Presidente dell'Assemblea Alessandro Ghinelli, nominato con Deliberazione dell'Assemblea n. 15 del 27.05.2016, assume la presidenza.

Sono inoltre presenti

- il Presidente del Consiglio Direttivo Dott.ssa Alessandra Biondi.
- il Direttore Generale Dott. Paolo Diprima
- il Responsabile del Servizio Affari Generali e Contabili Dott.ssa Elisa Billi che svolge anche funzioni di Segretario verbalizzante.
- il Revisore Unico Rag. Lorenzo Sampieri.

- Omissis -

Si passa quindi all'esame del quinto punto all'ordine del giorno avente ad oggetto **"Approvazione del Rendiconto di gestione dell'esercizio finanziario 2018"**.

Risultano presenti all'argomento:

N.	PRESENZE COMUNI	QUOTE	Presente	Assente
1.	ABBADIA S. SALVATORE	4,76%	X	
2.	ANGHIARI	0,29%		X
3.	ARCIDOSO	0,13%	X	
4.	AREZZO	14,32%	X	
5.	ASCIANO	4,86%	X	
6.	BADIA TEDALDA	0,03%		X
7.	BIBBIENA	0,39%		X
8.	BUCINE	0,52%	X	
9.	BUONCONVENTO	0,24%		X
10.	CAMPAGNATICO	0,05%	X	
11.	CAMPIGLIA MARITTIMA	0,75%	X	
12.	CAPALBIO	0,24%	X	
13.	CAPOLONA	0,28%	X	
14.	CAPRESE MICHELANGELO	0,05%		X
15.	CASOLE D'ELSA	0,29%	X	
16.	CASTAGNETO CARDUCCI	0,73%	X	
17.	CASTEL DEL PIANO	0,15%		X
18.	CASTEL FOCOIGNANO	0,07%		X
19.	CASTEL SAN NICCOLO'	0,10%		X
20.	CASTELFRANCOPIANDISCO	0,56%	X	

21.	CASTELL'AZZARA	0,07%		X
22.	CASTELLINA IN CHIANTI	0,16%	X	
23.	CASTELNUOVO BERARDENGA	0,38%	X	
24.	CASTIGLION FIBOCCHI	0,15%		X
25.	CASTIGLION FIORENTINO	0,62%	X	
26.	CASTIGLIONE DELLA PESCAIA	0,81%		X
27.	CASTIGLIONE D'ORCIA	0,07%	X	
28.	CAVRIGLIA	0,45%	X	
29.	CETONA	0,14%		X
30.	CHIANCIANO TERME	0,56%		X
31.	CHITIGNANO	0,03%		X
32.	CHIUSSANO	0,06%	X	
33.	CHIUSI	0,71%	X	
34.	CHIUSI DELLA VERNA	0,11%		X
35.	CINIGIANO	0,08%	X	
36.	CIVITELLA IN VAL DI CHIANA	0,79%	X	
37.	CIVITELLA PAGANICO	2,09%	X	
38.	COLLE DI VAL D'ELSA	1,13%		X
39.	CORTONA	1,03%		X
40.	FOIANO DELLA CHIANA	0,39%		X
41.	FOLLONICA	1,75%	X	
42.	GAIOLE IN CHIANTI	0,15%		X
43.	GAVORRANO	0,41%	X	
44.	GROSSETO	12,99%	X	
45.	ISOLA DEL GIGLIO	0,09%		X
46.	LATERINA PERGINE VALDARNO	0,31%	X	
47.	LORO CIUFFENNA	0,34%		X
48.	LUCIGNANO	0,22%		X
49.	MAGLIANO IN TOSCANA	0,18%	X	
50.	MANCIANO	0,27%	X	
51.	MARCIANO DELLA CHIANA	0,18%		X
52.	MASSA MARITTIMA	0,48%		X
53.	MONTALCINO	0,39%	X	
54.	MONTE ARGENTARIO	0,59%	X	
55.	MONTE SAN SAVINO	0,55%	X	
56.	MONTEMIGNAIO	0,03%		X
57.	MONTEPULCIANO	0,87%	X	
58.	MONTERCHI	0,10%		X
59.	MONTERIGGIONI	0,73%		X
60.	MONTERONI D'ARBIA	0,46%	X	
61.	MONTEROTONDO M.MO	0,06%	X	
62.	MONTEVARCHI	1,29%		X
63.	MONTICIANO	0,06%		X
64.	MONTIERI	0,06%		X
65.	MURLO	0,13%	X	
66.	ORBETELLO	0,52%	X	

67.	ORTIGNANO RAGGIOLO	0,05%		X
68.	PIANCASTAGNAIO	0,25%		X
69.	PIENZA	0,19%		X
70.	PIEVE SANTO STEFANO	0,14%		X
71.	PIOMBINO	1,69%	X	
72.	PITIGLIANO	0,16%	X	
73.	POGGIBONSI	6,29%		X
74.	POPPI	0,32%		X
75.	PRATOVECCHIOSTIA	0,22%		X
76.	RADDA IN CHIANTI	0,11%		X
77.	RADICOFANI	0,11%		X
78.	RADICONDOLI	0,04%		X
79.	RAPOLANO TERME	0,34%	X	
80.	ROCCALBEGNA	0,02%	X	
81.	ROCCASTRADA	0,58%	X	
82.	SAN CASCIANO DEI BAGNI	0,09%		X
83.	SAN GIMIGNANO	0,56%	X	
84.	SAN GIOVANNI VALDARNO	0,83%	X	
85.	SAN QUIRICO D'ORCIA	0,20%	X	
86.	SAN VINCENZO	0,66%	X	
87.	SANSEPOLCRO	0,77%		X
88.	SANTA FIORA	0,09%	X	
89.	SARTEANO	0,26%	X	
90.	SASSETTA	0,02%		X
91.	SCANSANO	0,20%		X
92.	SCARLINO	0,42%		X
93.	SEGGIANO	0,02%		X
94.	SEMPRONIANO	0,03%	X	
95.	SIENA	3,31%	X	
96.	SINALUNGA	0,71%		X
97.	SORANO	0,14%	X	
98.	SOVICILLE	0,47%	X	
99.	SUBBIANO	0,35%		X
100.	SUVERETO	0,13%		X
101.	TALLA	0,03%		X
102.	TERRANUOVA BRACCIOLINI	17,86%		X
103.	TORRITA DI SIENA	0,44%	X	
104.	TREQUANDA	0,05%	X	
	TOTALE	100,00%		

Il Presidente dell'Assemblea Alessandro Ghinelli, constatato che i Comuni presenti (53/104) sono in numero superiore alla metà più uno dei Comuni facenti parte dell'Autorità, e rappresentano il 62,21% delle quote di partecipazione, dichiara l'Assemblea valida ed idonea a deliberare, ai sensi di quanto disposto all'art. 6 c. 8 dello Statuto.

L'ASSEMBLEA

VISTO

- l'art. 8 dello Statuto dell'Ente, in cui si definiscono i compiti dell'Assemblea delle Autorità d'Ambito stabilendo in particolare alla lett. *i* che provvede *"all'approvazione del programma annuale delle attività e dei bilanci dell'Ente predisposti dal Direttore Generale"*;
- l'art. 10 dello Statuto dell'Ente, in cui si definiscono i compiti del Direttore Generale stabilisce in particolare al comma 2 lett.b, che compete al Direttore Generale *"l'adozione dei bilanci dell'Ente"*;

PREMESSO CHE

- ai sensi dell'art. 228 del TUEL, al Conto del Bilancio è affidata la dimostrazione dei risultati finali della gestione rispetto alle autorizzazioni contenute nel primo esercizio del bilancio triennale di previsione, evidenziando le somme accertate per ciascuna tipologia di entrata e le somme impegnate per ciascun programma di spesa, distintamente per residui e competenza, e concludendosi con la dimostrazione del risultato della gestione di competenza e della gestione di cassa e del risultato di amministrazione alla fine dell'esercizio;
- ai sensi dell'art. 18 bis del DLgs 118/2011 e del decreto attuativo del Ministero dell'Interno del 22 dicembre 2015, gli Enti Locali e i loro organismi strumentali devono adottare, a partire dal Bilancio Triennale 2017-2019, un sistema di indicatori denominato *"Piano degli indicatori e dei risultati attesi di bilancio"* da allegare al Bilancio preventivo e al Rendiconto;

RICHIAMATI

- la deliberazione dell'Assemblea n. 26 del 18.12.2017 con è stato approvato il Bilancio triennale 2018-2020 corredato da nota integrativa e parere del revisore unico;
- la deliberazione dell'Assemblea n. 13 del 23.04.2018 di approvazione del Rendiconto 2017 con cui si è approvato il Rendiconto di gestione dell'esercizio finanziario 2017 come risultante dalla determina del Direttore Generale n° 34 del 17.04.2018 di adozione dello stesso approvando altresì gli schemi redatti in conformità con quanto disposto dall'art.11, comma 1, del D.Lgs. 118/2011, integrati dai seguenti documenti:
 - la Relazione dell'Organo di Revisione Economico Finanziaria al Rendiconto di gestione 2017;
 - il "Piano degli indicatori e dei risultati attesi di bilancio" ai sensi dell'art. 18 bis del D.Lgs. 118/2011;
 - il Conto del tesoriere,
- la deliberazione dell'Assemblea n. 20 del 13.07.2018 con cui veniva approvata, contestualmente al rispetto degli equilibri generali di bilancio dell'Ente ai sensi del 2° comma dell'articolo 193 "Salvaguardia degli equilibri di bilancio" del DLgs 267/00 e s.m.i., la variazione al Bilancio di previsione 2018-2020 come in dettaglio indicata nel paragrafo 6 della Relazione approvata con lo stesso atto, che si sintetizza nei seguenti stanziamenti aggiuntivi di spesa quali risultanti anche dal prospetto riepilogativo della variazione di bilancio ("Allegato 2"):

- Per complessivi euro 46.000 di maggiori spese non ricorrenti da finanziare con l'applicazione di una parte della quota libera dell'avanzo di amministrazione risultante dal rendiconto dell'esercizio 2017 approvato dall'Assemblea
- Per euro 8.673,10 di maggiori spese ricorrenti da finanziare con maggiori entrate
- la deliberazione dell'Assemblea n. 26 del 11.09.2018 con cui è stata approvata la Variazione al bilancio di previsione dell'esercizio 2018 adottata, per motivazioni d'urgenza, con Determina del Direttore Generale n. 84 del 2.8.2018, ai sensi degli articoli 42, comma 4 e 175, comma 4, del TUEL, mediante l'incremento per pari importo delle spese correnti di cui alla missione 09, programma 3 macro-aggregato 1.10 "altre spese correnti", finanziate per pari importo con le risorse stanziare sulla missione 20, programma 3 "Fondi e accantonamenti, Altri Fondi"; mantenendo il pareggio di bilancio e dando atto che l'approvazione degli effetti della variazione al bilancio di previsione non comportavano alcun incremento delle somme richieste ai comuni quali quote di partecipazione;
- la deliberazione dell'Assemblea n. 27 del 11.09.2018 con cui l'Assemblea ha provveduto al riconoscimento di legittimità del debito fuori bilancio di complessivi euro 26.747,40 derivante dal decreto ingiuntivo esecutivo emesso dal Tribunale di Grosseto in data 20/3/2018 a favore del dott. Arturo Bernardini, assimilabile alle sentenze esecutive ai fini di cui all'art. 194, comma 1, lett. a), TUEL,
- la deliberazione dell'Assemblea n. 36 del 20.12.2018 con cui l'Assemblea ha ratificato la Variazione d'urgenza al Bilancio Triennale 2018-2020 adottata con Determina del Direttore Generale n. 128 del 30.09.2018, ai sensi degli articoli 42, comma 4 e 175, comma 4, del TUEL, al fine di poter impegnare le somme necessarie per l'erogazione dei finanziamenti ottenuti dalla Regione a favore dei soggetti beneficiari degli stessi;

DATO ATTO CHE il Responsabile del Servizio Affari Generali e contabili ha proceduto con proprie determinazioni, nel rispetto di quanto disposto all'art. 175, c.5 quater, all'adozione di variazioni compensative tra capitoli di PEG afferenti lo stesso macro aggregato, mantenendo inalterato il pareggio di bilancio;

DATO ATTO ALTRESI' CHE con la citata deliberazione assembleare n° 13 del 23.04.2018 di approvazione del Rendiconto 2017 l'Assemblea

- a) ha approvato la proposta del Direttore Generale di destinare l'avanzo di amministrazione risultante dal rendiconto 2017, per complessivi €2.246.922,94 come segue:
 - per € 901.175,66 ad avanzo vincolato, di cui € 900.000,00 per somme incassate dalla Regione Toscana a favore di terzi ed Euro 1.175,66 quali quote di partecipazione versate in più da parte dei Comuni e da retrocedere ai medesimi mediante abbattimento delle rispettive quote di partecipazione 2018;
 - per € 361.465,79 a fondo pluriennale vincolato in entrata;
 - per il residuo importo di € 984.281,49 ad avanzo libero
- b) ha preso atto che con la richiamata determina del Direttore Generale è stata esercitata l'opzione consentita per i Comuni al di sotto dei 5.000 abitanti per il rinvio dell'adozione della contabilità economico-patrimoniale all'esercizio 2018.

RICHIAMATO ALTRESI':

a) Il Principio contabile applicato concernente la contabilità finanziaria (Allegato 2 al D.Lgs 118/2011) al punto 9.1 laddove si statuisce che:

- *“In ossequio al principio contabile generale n. 9 della prudenza, tutte le amministrazioni pubbliche effettuano annualmente, e in ogni caso prima della predisposizione del rendiconto con effetti sul medesimo, una ricognizione dei residui attivi e passivi diretta a verificare:*
- *la fondatezza giuridica dei crediti accertati e dell'esigibilità del credito;*
- *l'affidabilità della scadenza dell'obbligazione prevista in occasione dell'accertamento o dell'impegno;*
- *il permanere delle posizioni debitorie effettive degli impegni assunti;*
- *la corretta classificazione e imputazione dei crediti e dei debiti in bilancio”*

VISTA la determina del Direttore Generale n° 46 del 01.04.2019 con cui il Direttore Generale, che secondo lo Statuto dell'Autorità ATO Toscana Sud assolve le funzioni dell'organo esecutivo, ha proceduto ad effettuare il riaccertamento ordinario dei residui attivi e passivi previsto comma 5-bis dell'art. 175 del D.lgs 267/2000 che dispone che *“l'Organo esecutivo con provvedimento amministrativo approva...e) variazioni riguardanti il fondo pluriennale vincolato di cui all'art. 3, comma 5, del decreto legislativo 23 giugno 2011, n. 118, effettuata entro i termini di approvazione del rendiconto in deroga al comma 3.”*;

VISTI

- i Prospetti del Conto del Bilancio dell'esercizio 2018, **Allegato N. 1** alla presente determinazione, redatti in conformità con gli schemi di cui all'art.11, comma 1, del D.Lgs. 118/2011, da cui risultano i seguenti dati di sintesi:

- totale entrate accertate di competenza: € 2.428.168,83 di cui € 1.079.048,28 riferibili a entrate di parte corrente, Euro 1.126.986,57 riferite a entrate in conto capitale dalla Regione Toscana e € 222.133,98 a partite di giro;
- totale entrate: € 3.434.611,27 di cui € 2.428.168,83 per entrate di competenza, € 252.086,52 quale Fondo pluriennale vincolato per spese correnti, € 110.152,21 quale Fondo pluriennale vincolato per spese in conto capitale, € 1.006.442,44 per l'applicazione avanzo di amministrazione di cui vincolato per € 901.175,66;
- totale spese impegnate di competenza: € 2.128.457,65 di cui € 1.881.414,39 per spese di parte corrente, € 24.909,28 per spese in conto capitale e € 222.133,98 a partite di giro;
- avanzo della gestione di competenza (al netto dell'applicazione dell'avanzo 2017 e della variazione del fondo pluriennale vincolato): € 1.412.243,26, di cui € 1.102.077,29 formati per l'accertamento di trasferimenti ricevuti dalla regione Toscana e non ancora impegnati a spesa dell'esercizio;
- avanzo di parte corrente (quale eccedenza delle entrate di parte corrente accertate rispetto alle spese di parte corrente impegnate, al netto dell'avanzo di amministrazione applicato): € 204.076,33;

- avanzo netto della gestione residui: € 1.017.475,91 risultante dalla differenza dell'eliminazione dei residui passivi di € 1.019.341,86 e l'eliminazione dei residui attivi per Euro 1.865,95,
- totale riscossioni per € 3.052.244,78 di cui € 1.862.223,37 in conto competenza e € 1.190.021,41 in conto residui;
- totale pagamenti per € 3.994.354,68 di cui € 1.952.340,98 in conto competenza e € 2.042.013,70 in conto residui;
- fondo cassa al 31.12.2018: € 5.056.942,19 risultante del Conto del tesoriere che coincide con le risultanze del Conto del Bilancio, con un decremento di € 942.109,90 rispetto al fondo cassa al 31.12.2017 pari a € 5.999.052,09;
- saldo netto al 31.12.2018 dei residui attivi meno residui passivi: - € 1.489.852,87;
- avanzo amministrazione quale somma algebrica del fondo cassa al 31.12.2018 e del saldo netto dei residui attivi e passivi alla stessa data, al netto fondo pluriennale vincolato di spesa: € 3.308.733,88;
- incremento dell'avanzo di amministrazione nel corso dell'esercizio 2018: € 1.423.276,73, quale differenza tra l'avanzo al 31/12/2018 (€ 3.308.733,88) e l'avanzo al 31/12/2017 (€ 1.885.457,15)

VISTA la determina del Direttore Generale n° 49 del 12.04.2019 con cui il Direttore Generale, ha proceduto ad adottare il Rendiconto di gestione dell'esercizio finanziario 2018 da sottoporre all'approvazione dell'Assemblea, previo parere dell'Organo di revisione economico-finanziaria, e proponendo la destinazione dell'avanzo di amministrazione di complessivi € 3.308.733,88:

- per € 2.119.073,37 ad avanzo vincolato per vincoli derivanti da trasferimenti da parte della Regione Toscana;
- per € 1.189.660,51 ad avanzo libero;

VISTA la determina del Responsabile del Servizio Affari Generali e Contabili n° 03 del 26.07.2018 con cui il Responsabile del Servizio Affari Generali e Contabili ha approvato il Rendiconto della gestione Economale per il periodo dall'01 26.01.2018 al 25.07.2018 (**Allegato 7a**)

VISTA la determina del Direttore Generale n° 50 del 12.04.2019 con cui il Direttore Generale ha approvato il Rendiconto della gestione Economale per il periodo dal 26.07.2018 al 31.12.2018 (**Allegato 7b**)

VISTO l'art. 232 del TUEL;

RITENUTO di demandare a successivi provvedimenti le determinazioni in ordine all'adozione della contabilità economico-patrimoniale per l'esercizio 2018, in attesa di chiarimenti normativi e ministeriali in ordine all'obbligo della sua applicazione anche agli Enti di dimensioni minime come l'Autorità;

DATO ATTO CHE

- al Rendiconto della gestione è allegata la Relazione sulla gestione redatta secondo le modalità previste dal comma 6 dell'art. 11 del D.Lgs. 118/2011 ("**Allegato n. 2**");
- al Rendiconto della gestione sono altresì allegati:
 - o i Prospetti contabili previsti dal comma 4 dell'art. 11 del D.Lgs. 118/2011, ove rilevanti nell'esercizio 2018 ("**Allegato n. 3**");
 - o il "*Piano degli indicatori e dei risultati attesi di bilancio*" ai sensi dell'art. 18 bis del DLgs 118/2011 e del decreto attuativo del Ministero dell'Interno del 22 dicembre 2015 ("**Allegato n. 4**"),
 - o il Conto del Tesoriere ("**Allegato n.5**");
 - o il Prospetto di cui all'art. 41, comma 1 del d.l. 66/2014 con l'indicatore di tempestività dei pagamenti annuale 2018 ("**Allegato n.6**");
 - o il Rendiconto della gestione Economale per l'esercizio 2018 ("**Allegato n.7/a e 7/b**");

DATO ATTO ALTRESÌ CHE il Rendiconto 2018, corredato da tutti i predetti allegati, sarà pubblicato nella sezione Amministrazione Trasparente del sito istituzionale dell'Ente.

ACQUISITO l'allegata Relazione dell'Organo di Revisione contabile trasmessa con Nota Prot. 2089 del 17.04.2019 ("**Allegato n.8**")

DATO ATTO CHE il Consiglio Direttivo nella riunione del 18.04.2019 ha espresso proprio parere favorevole alla presente proposta di delibera;

TUTTO CIÒ PREMESSO E CONSIDERATO

DELIBERA

- 1.** di ritenere le premesse e gli allegati parte integrante e sostanziale della presente Deliberazione;
- 2.** di approvare il Rendiconto di gestione dell'esercizio finanziario 2018 quale risultante dall'allegato Conto del Bilancio (**allegato n. 1**) redatto secondo gli schemi approvati redatti in conformità con gli schemi di cui all'art.11, comma 1, del D.Lgs. 118/2011, corredato da:
 - a) la Relazione sulla gestione ai sensi dell'art. 151 e 231 del D.lgs. 267/2000 (**allegato n. 2**);
 - b) gli allegati prospetti contabili previsti dal comma 4 dell'art. 11 del D.Lgs. 118/2011, ove rilevanti nell'esercizio 2018 (**allegato n. 3**);
 - c) il "*Piano degli indicatori e dei risultati attesi di bilancio*" ai sensi dell'art. 18 bis del D.Lgs. 118/2011 (**allegato n. 4**);
 - d) il Conto del tesoriere (**allegato n. 5**);
 - e) il Prospetto di cui all'art. 41, comma 1 del d.l. 66/2014 con l'indicatore di tempestività dei pagamenti annuale 2018 (**Allegato n.6**)
 - f) il Rendiconto della gestione Economale per l'esercizio 2018 (**Allegato n.7/a e 7/b**)

3. di approvare la proposta del Direttore Generale di cui alla sua Determinazione N. 49 del 12.04.2019, di destinare l'avanzo di amministrazione risultante per complessivi € 3.308.733,88:
 - per € 2.119.073,37 ad avanzo vincolato per somme incassate dalla Regione Toscana a favore di terzi;
 - per il residuo importo di € 1.189.660,51 ad avanzo libero;
 -
4. di demandare a successivi provvedimenti le determinazioni in ordine all'adozione della contabilità economico-patrimoniale per l'esercizio 2018.

Trattandosi di argomento di cui al secondo periodo dell'art. 6 comma 9 dello Statuto, il quorum deliberativo è pari alla maggioranza assoluta dei partecipanti all'Assemblea.

Eseguita la votazione in relazione ai sopraindicati punti si hanno i seguenti risultati, accertati e proclamati dal Presidente:

Presenti	53 (quote 62,21%)
Votanti	53 (quote 62,21%)
Astenuti	--

Contrario	--
-----------	----

Voti favorevoli	53 pari al 100,00% delle quote dei partecipanti all'Assemblea
-----------------	---

Essendosi raggiunto il quorum deliberativo previsto dall'art. 6 comma 9 dello Statuto, il Presidente dichiara approvata la proposta di deliberazione assembleare avente ad oggetto: "Approvazione del Rendiconto di gestione dell'esercizio finanziario 2018";

Allegati: si immediata eseguibilità: no

Allegato n. 1: Conto del Bilancio

Allegato n. 2: Relazione sulla gestione ai sensi dell'art. 151 e 231 del D.lgs. 267/2000

allegato n. 3: Prospetti contabili previsti dal comma 4 dell'art. 11 del D.Lgs. 118/2011

Allegato n. 4 "Piano degli indicatori e dei risultati attesi di bilancio" ai sensi dell'art. 18 bis del D.Lgs. 118/2011;

Allegato n. 5 Conto del tesoriere;

Allegato n.6 Prospetto di cui all'art. 41, comma 1 del d.l. 66/2014 con l'indicatore di tempestività dei pagamenti annuale 2018

Allegato n.7: Rendiconto della gestione Economale per l'esercizio 2018 (Allegato n.7/a e 7/b)

Allegato n.8 Relazione dell'Organo di Revisione contabile

DELIBERAZIONE ASSEMBLEARE N. 12 del 18.04.2019

Letto approvato e sottoscritto.

IL PRESIDENTE
Alessandro Ghinelli

IL SEGRETARIO
Elisa Billi

ATTESTAZIONE DI ESECUTIVITA'

Il presente atto è divenuto esecutivo il:

giorno successivo al decimo di pubblicazione, ai sensi dell'art. 134, c.3 del D.Lgs 267/2000;

per dichiarazione di immeditata esecutività, ai sensi dell'art. 134, c. 4 del D.Lgs 267/2000.

Il Segretario
Elisa Billi

ORIGINALE IN FORMATO ELETTRONICO CON FIRME DIGITALI Le firme, in formato digitale, sono state apposte sull'originale elettronico del presente atto ai sensi dell'art. 24 del D.Lgs. 7/3/2005 n. 82 e s.m.i. L'originale elettronico del presente atto è conservato negli archivi informatici dell'ATO Toscana Sud ai sensi dell'art. 22 del D.Lgs. 7/3/2005 n. 82.

AUTORITA' PER IL SERVIZIO DI GESTIONE INTEGRATA DEI RIFIUTI URBANI ATO TOSCANA SUD

PROPOSTA DI DELIBERAZIONE ASSEMBLEARE

**ARGOMENTO ISCRITTO ALL'O.D.G. N. 05 DELLA SEDUTA DELL' ASSEMBLEA CONVOCATA IN
SECONDA CONVOCAZIONE PER IL GIORNO 18.04.2019**

OGGETTO: Approvazione del Rendiconto di gestione dell'esercizio finanziario 2018

Parere favorevole in ordine alla regolarità tecnica ai sensi dell'art. 49, comma 1, del D.Lgs. 18/08/2000 n. 267.

Il Direttore Generale
Dott. Paolo Diprima

Data, _____ 18.04.2019 _____

Visto di regolarità contabile attestante la copertura finanziaria a norma dell'art. 151, c. 4, D.Lgs. n. 267/2000

Data, _____ 18.04.2019 _____

Il Responsabile del Servizio
Affari Generali e Contabili
Dott.ssa Elisa Billi

RENDICONTO DELLA GESTIONE ANNO 2018

CONTO DEL BILANCIO

QUADRO RIASSUNTIVO

GESTIONE DELLE ENTRATE

GESTIONE DELLE USCITE

Aprile 2019

QUADRO GENERALE RIASSUNTIVO 2018

ENTRATE	ACCERTAMENTI	INCASSI	SPESE	IMPEGNI	PAGAMENTI
Fondo di cassa all'inizio dell'esercizio		5.999.052,09			
Utilizzo avanzo di amministrazione	1.006.442,44		Disavanzo di amministrazione	0,00	
<i>di cui Utilizzo Fondo anticipazioni di liquidità (DL 35/2013 e successive modifiche e rifinanziamenti) - solo regioni</i>	0,00				
Fondo pluriennale vincolato di parte corrente ⁽¹⁾	252.086,52				
Fondo pluriennale vincolato in c/capitale ⁽¹⁾	110.152,21				
TITOLO 1 - Entrate correnti di natura tributaria, contributiva e perequativa	0,00	0,00	TITOLO 1 - Spese correnti	1.881.414,39	1.951.000,92
TITOLO 2 - Trasferimenti correnti	1.079.048,28	1.077.447,02	Fondo pluriennale vincolato in parte corrente ⁽²⁾	227.739,82	
TITOLO 3 - Entrate extratributarie	0,00	0,00	TITOLO 2 - Spese in conto capitale	24.909,28	1.823.223,24
TITOLO 4 - Entrate in conto capitale	1.126.986,57	1.752.663,78	Fondo pluriennale vincolato in c/capitale ⁽²⁾	28.409,27	
TITOLO 5 - Entrate da riduzione di attività finanziarie	0,00	0,00	TITOLO 3 - Spese per incremento di attività finanziarie	0,00	0,00
			Fondo pluriennale vincolato per attività finanziarie ⁽²⁾		
Totale entrate finali.....	2.206.034,85	2.830.110,80	Totale spese finali.....	2.162.472,76	3.774.224,16
TITOLO 6 - Accensione di prestiti	0,00	0,00	TITOLO 4 - Rimborso di prestiti	0,00	0,00
			<i>di cui Fondo anticipazioni di liquidità (DL 35/2013 e successive modifiche e rifinanziamenti)</i>	0,00	
TITOLO 7 - Anticipazioni da istituto tesoriere/cassiere	0,00	0,00	TITOLO 5 - Chiusura Anticipazioni da istituto tesoriere/cassiere	0,00	0,00
TITOLO 9 - Entrate per conto di terzi e partite di giro	222.133,98	222.133,98	TITOLO 7 - Spese per conto terzi e partite di giro	222.133,98	220.130,52
Totale entrate dell'esercizio	2.428.168,83	3.052.244,78	Totale spese dell'esercizio	2.384.606,74	3.994.354,68
TOTALE COMPLESSIVO ENTRATE	3.796.850,00	9.051.296,87	TOTALE COMPLESSIVO SPESE	2.384.606,74	3.994.354,68
DISAVANZO DELL'ESERCIZIO	0,00		AVANZO DI COMPETENZA/FONDO DI CASSA	1.412.243,26	5.056.942,19
TOTALE A PAREGGIO	3.796.850,00	9.051.296,87	TOTALE A PAREGGIO	3.796.850,00	9.051.296,87

(1) Indicare l'importo iscritto in entrata del conto del bilancio alla corrispondente voce riguardante il fondo pluriennale vincolato.

(2) Indicare l'importo complessivo delle voci relative al corrispondente fondo pluriennale vincolato risultante in spesa del conto del bilancio

CONTO DEL BILANCIO - GESTIONE DELLE ENTRATE ANNO 2018

TITOLO	DENOMINAZIONE	Residui attivi al 1/1/2018 (RS)		Riscossioni in c/residui (RR)		Riaccertamento residui (R)		Maggiori o minori entrate di competenza =A-CP	Residui attivi da esercizi precedenti (EP=RS-RR+R)	
		Previsioni definitive di competenza (CP)		Riscossioni in c/competenza (RC)		Accertamenti (A)			Residui attivi da esercizio di competenza (EC=A-RC)	
		Previsioni definitive di cassa (CS)		Totale riscossioni (TR=RR+RC)		Maggiori o minori entrate di cassa =TR-CS			Totale residui attivi da riportare (TR=EP+EC)	
	FONDO PLURIENNALE VINCOLATO PER SPESE CORRENTI	CP	252.086,52							
	FONDO PLURIENNALE VINCOLATO PER SPESE IN CONTO CAPITALE	CP	110.152,21							
	UTILIZZO AVANZO DI AMMINISTRAZIONE	CP	1.006.442,44							
	<i>-di cui Utilizzo Fondo anticipazioni di liquidità(DL 35/2013 e successive modifiche e modifiche e rifinanziamenti) - solo per le Regioni</i>	CP	0,00							
TITOLO 1	Entrate correnti di natura tributaria, contributiva e perequativa	RS	0,00	RR	0,00	R	0,00		EP	0,00
		CP	0,00	RC	0,00	A	0,00	CP	0,00	0,00
		CS	0,00	TR	0,00	CS	0,00		TR	0,00
TITOLO 2	Trasferimenti correnti	RS	925.483,03	RR	564.344,20	R	-900,00		EP	360.238,83
		CP	1.078.802,52	RC	513.102,82	A	1.079.048,28	CP	245,76	565.945,46
		CS	2.004.285,55	TR	1.077.447,02	CS	-926.838,53		TR	926.184,29
TITOLO 3	Entrate extratributarie	RS	0,00	RR	0,00	R	0,00		EP	0,00
		CP	8.673,10	RC	0,00	A	0,00	CP	-8.673,10	0,00
		CS	8.673,10	TR	0,00	CS	-8.673,10		TR	0,00
TITOLO 4	Entrate in conto capitale	RS	1.738.371,98	RR	625.677,21	R	-965,95		EP	1.111.728,82
		CP	1.126.986,57	RC	1.126.986,57	A	1.126.986,57	CP	0,00	0,00
		CS	2.865.358,55	TR	1.752.663,78	CS	-1.112.694,77		TR	1.111.728,82
TITOLO 5	Entrate da riduzione di attività finanziarie	RS	0,00	RR	0,00	R	0,00		EP	0,00
		CP	0,00	RC	0,00	A	0,00	CP	0,00	0,00
		CS	0,00	TR	0,00	CS	0,00		TR	0,00
TITOLO 6	Accensione Prestiti	RS	0,00	RR	0,00	R	0,00		EP	0,00
		CP	0,00	RC	0,00	A	0,00	CP	0,00	0,00
		CS	0,00	TR	0,00	CS	0,00		TR	0,00
TITOLO 7	Anticipazioni da istituto tesoriere/cassiere	RS	0,00	RR	0,00	R	0,00		EP	0,00
		CP	0,00	RC	0,00	A	0,00	CP	0,00	0,00
		CS	0,00	TR	0,00	CS	0,00		TR	0,00
TITOLO 9	Entrate per conto terzi e partite di giro	RS	0,00	RR	0,00	R	0,00		EP	0,00
		CP	302.560,00	RC	222.133,98	A	222.133,98	CP	-80.426,02	0,00
		CS	302.560,00	TR	222.133,98	CS	-80.426,02		TR	0,00
	TOTALE TITOLI	RS	2.663.855,01	RR	1.190.021,41	R	-1.865,95		EP	1.471.967,65
		CP	2.517.022,19	RC	1.862.223,37	A	2.428.168,83	CP	-88.853,36	565.945,46
		CS	5.180.877,20	TR	3.052.244,78	CS	-2.128.632,42		TR	2.037.913,11
	TOTALE GENERALE DELLE ENTRATE	RS	2.663.855,01	RC	1.190.021,41	R	-1.865,95		EP	1.471.967,65
		CP	3.885.703,36	PC	1.862.223,37	A	2.428.168,83	CP	-88.853,36	565.945,46
		CS	5.180.877,20	TR	3.052.244,78	CS	-2.128.632,42		TR	2.037.913,11

1) Indicare l'importo del fondo pluriennale vincolato risultante dal conto del bilancio dell'anno precedente (spesa).

2) Indicare l'importo definitivo dell'utilizzo del risultato di amministrazione

CONTO DEL BILANCIO - GESTIONE DELLE ENTRATE ANNO 2018

TITOLO	DENOMINAZIONE	Residui attivi al 1/1/2018 (RS)	Riscossioni in c/residui (RR)	Riaccertamento residui (R)	Maggiori o minori entrate di competenza =A-CP	Residui attivi da esercizi precedenti (EP=RS-RR+R)
		Previsioni definitive di competenza (CP)	Riscossioni in c/competenza (RC)	Accertamenti (A)		Residui attivi da esercizio di competenza (EC=A-RC)
		Previsioni definitive di cassa (CS)	Totale riscossioni (TR=RR+RC)	Maggiori o minori entrate di cassa =TR-CS		Totale residui attivi da riportare (TR=EP+EC)

- 3) Indicare l'ammontare complessivo derivante dal riaccertamento dei residui (comprende l'importo dei crediti definitivamente cancellati in quanto assolutamente inesigibili, l'importo dei crediti di dubbia e difficile esazione cancellati secondo le modalità previste dal principio applicato della contabilità finanziaria 9.2). La voce comprende inoltre le rettifiche in aumento dei residui attivi effettuate a seguito della riscossione di residui attivi cancellati dalle scritture (ad es. In anni precedenti è stato cancellato un residuo attivo in quanto considerato assolutamente inesigibile. In caso di riscossione di tale credito nel corso dell'esercizio cui si riferisce il rendiconto si effettua un riaccertamento dei residui attivi in aumento). Le rettifiche in aumento sono indicate con il segno "+", le rettifiche in riduzione sono indicate con il segno "-".
- 4) Indicare gli accertamenti imputati contabilmente all'esercizio cui il rendiconto si riferisce al netto dei crediti che, in occasione del riaccertamento ordinario dei residui effettuato ai sensi dell'articolo 3, comma 4, risultassero non esigibili e reimputati agli esercizi in cui le obbligazioni risultano esigibili.
- 5) Le maggiori entrate sono indicate con il segno "+", le minori entrate sono indicate con il segno "-".

CONTO DEL BILANCIO - RIEPILOGO GENERALE DELLE SPESE ANNO 2018

MISSIONE, PROGRAMMA, TITOLO	DENOMINAZIONE	Residui passivi al 1/1/2018 (RS)		Pagamenti in c/residui (PR)		Riaccertamento residui (R)		Residui passivi da esercizi precedenti (EP=RS-PR+R)	
		Previsioni definitive di competenza (CP)		Pagamenti in c/competenza (PC)		Impegni (I)		Economie di competenza (ECP=CP-I-FPV)	
		Previsioni definitive di cassa (CS)		Totale pagamenti (TP=PR+PC)		Fondo pluriennale vincolato (FPV)		Totale residui passivi da riportare (TR=EP+EC)	
DISAVANZO DI AMMINISTRAZIONE		CP	0,00						
Titolo 1	Spese correnti	RS	978.450,30	PR	206.686,85	R	-462.818,61	EP	308.944,84
		CP	2.332.830,58	PC	1.744.314,07	I	1.881.414,39	ECP	137.100,32
		CS	3.311.280,88	TP	1.951.000,92	FPV	227.739,82	TR	446.045,16
Titolo 2	Spese in conto capitale	RS	5.419.454,42	PR	1.818.313,96	R	-556.229,64	EP	3.044.910,82
		CP	1.250.312,78	PC	4.909,28	I	24.909,28	ECP	20.000,00
		CS	3.291.973,10	TP	1.823.223,24	FPV	28.409,27	TR	3.064.910,82
Titolo 3	Spese per incremento attività finanziarie	RS	0,00	PR	0,00	R	0,00	EP	0,00
		CP	0,00	PC	0,00	I	0,00	ECP	0,00
		CS	0,00	TP	0,00	FPV	0,00	TR	0,00
Titolo 4	Rimborso Prestiti	RS	0,00	PR	0,00	R	0,00	EP	0,00
		CP	0,00	PC	0,00	I	0,00	ECP	0,00
		CS	0,00	TP	0,00	FPV	0,00	TR	0,00
Titolo 5	Chiusura Anticipazioni ricevute da istituto tesoriere/cassiere	RS	0,00	PR	0,00	R	0,00	EP	0,00
		CP	0,00	PC	0,00	I	0,00	ECP	0,00
		CS	0,00	TP	0,00	FPV	0,00	TR	0,00
Titolo 7	Uscite per conto terzi e partite di giro	RS	17.306,50	PR	17.012,89	R	-293,61	EP	0,00
		CP	302.560,00	PC	203.117,63	I	222.133,98	ECP	19.016,35
		CS	319.866,50	TP	220.130,52	FPV	0,00	TR	19.016,35
TOTALE DEI TITOLI		RS	6.415.211,22	PR	2.042.013,70	R	-1.019.341,86	EP	3.353.855,66
		CP	3.885.703,36	PC	1.952.340,98	I	2.128.457,65	ECP	176.116,67
		CS	6.923.120,48	TP	3.994.354,68	FPV	256.149,09	TR	3.529.972,33
TOTALE GENERALE DELLE SPESE		RS	6.415.211,22	PR	2.042.013,70	R	-1.019.341,86	EP	3.353.855,66
		CP	3.885.703,36	PC	1.952.340,98	I	2.128.457,65	ECP	176.116,67
		CS	6.923.120,48	TP	3.994.354,68	FPV	256.149,09	TR	3.529.972,33

RENDICONTO DELLA GESTIONE ANNO 2018
Relazione
(art. 151 D.Lgs. 267/2000)

Aprile 2019

Premessa

La presente Relazione illustrativa della gestione dell'ente nell'esercizio 2018 contiene le informazioni utili ad una migliore comprensione dei dati contabili rappresentati nel Conto del Bilancio e le altre informazioni richieste dall'art. 11, comma 6, del Dlgs 118/2011, per quanto rilevanti per l'operatività dell'Ente.

Per quanto riguarda invece le valutazioni di efficacia dell'azione condotta sulla base dei risultati conseguiti nell'esercizio 2018, ai sensi dell'art. 151 del TUEL, si rimanda alla Relazione del Direttore sull'attività svolta fino al 31/12/2016, presentata all'Assemblea d'Ambito del 16 marzo 2017, a cui pertanto si rimanda.

L'Autorità ATO Toscana Sud può essere assimilata, ai fini della redazione del bilancio e della relativa normativa applicabile, alla categoria degli Enti strumentali di Enti locali, in quanto ricorrono per esso i requisiti dell'art. 11-ter del D.Lgs. 118/2011 ove applicati al complesso dei 104 Comuni partecipanti all'Ente, tra cui in particolare:

- a) il possesso, diretto o indiretto, della maggioranza dei voti esercitabili nell'ente o nell'azienda;
- b) il potere assegnato da legge, statuto o convenzione di nominare o rimuovere la maggioranza dei componenti degli organi decisionali

Ai fini del III comma dell'art. 11-ter del D.Lgs. 118/2011, l'Ente rientra nella tipologia di cui al punto h) "sviluppo sostenibile e tutela del territorio e dell'ambiente".

Analisi del conto del bilancio

Confronto tra previsioni iniziali e bilancio definitivo 2018 in conto competenza

GESTIONE DEL BILANCIO 2018: SCOSTAMENTO PREV.INIZIALE E DEFINITIVO				
entrate		previsione iniziale	previsione definitiva	differenza
<i>Titolo I</i>	Entrate contributi e Trasferimenti	€ 1.078.802,53	€ 1.078.802,52	-€ 0,01
<i>Titolo II</i>	Entrate extratributarie		€ 8.673,10	€ 8.673,10
<i>Titolo III</i>	Entrate da trasf. c/capitale		€ 1.126.986,57	€ 1.126.986,57
<i>Titolo IV</i>	Entrate da prestiti			€ -
<i>Titolo V</i>	Entrate da servizi per conto terzi	€ 295.240,00	€ 302.560,00	€ 7.320,00
Avanzo di amministrazione applicato		€ 60.442,43	€ 1.006.442,44	€ 946.000,01
fondo pluriennale vincolato in entrata			362.238,73	€ 362.238,73
Totale		€ 1.434.484,96	€ 3.885.703,36	€ 2.451.218,40
Spese		previsione iniziale	previsione definitiva	differenza
Spese correnti		€ 1.126.070,96	€ 2.332.830,58	€ 1.206.759,62
Spese in conto capitale		€ 13.174,00	€ 1.250.312,78	€ 1.237.138,78
Rimborso di prestiti				€ -
Spese per servizi per conto terzi		€ 295.240,00	€ 302.560,00	€ 7.320,00
Totale		€ 1.434.484,96	€ 3.885.703,36	€ 2.451.218,40

CONFRONTO TRA ACCERTATO E IMPEGNATO 2018 IN CONTO COMPETENZA

entrate		previsione definitiva	accertato 2018	differenza
<i>Titolo I</i>	Entrate contributi e Trasferimenti	€ 1.078.802,52	€ 1.079.048,28	€ 245,76
<i>Titolo II</i>	Entrate extratributarie	€ 8.673,10		-€ 8.673,10
<i>Titolo III</i>	Entrate da trasf. c/capitale	€ 1.126.986,57	€ 1.126.986,57	€ -
<i>Titolo IV</i>	Entrate da prestiti	€ -		€ -
<i>Titolo V</i>	Entrate da servizi per conto terzi	€ 302.560,00	€ 222.133,98	-€ 80.426,02
Avanzo di amministrazione applicato		€ 1.006.442,44	€ 1.006.442,44	
fondo pluriennale vincolato in entrata		€ 362.238,73	€ 362.238,73	
Totale		€ 3.885.703,36	€ 3.796.850,00	-€ 88.853,36

Spese		previsione definitiva	impegnato 2018	differenza
Spese correnti		€ 2.332.830,58	€ 1.881.414,39	-€ 451.416,19
Spese in conto capitale		€ 1.250.312,78	€ 24.909,28	-€ 1.225.403,50
Rimborso di prestiti		€ -		€ -
Spese per servizi per conto terzi		€ 302.560,00	€ 222.133,98	-€ 80.426,02
Totale		€ 3.885.703,36	€ 2.128.457,65	-€ 1.757.245,71

entrate		previsione definitiva	accertato 2018	differenza
<i>Titolo I</i>	Entrate contributi e Trasferimenti	€ 1.078.802,52	€ 1.079.048,28	€ 245,76
Totale		€ 1.078.802,52	€ 1.079.048,28	€ 245,76
Spese		previsione definitiva	impegnato 2018	differenza
Spese correnti		€ 2.332.830,58	€ 1.881.414,39	-€ 451.416,19
Totale		€ 2.332.830,58	€ 1.881.414,39	-€ 451.416,19

entrate		previsione definitiva	accertato 2018	differenza
<i>Titolo III</i>	Entrate da trasf. c/capitale	€ 1.126.986,57	€ 1.126.986,57	€ -
Totale		€ 1.126.986,57	€ 1.126.986,57	€ -
Spese		previsione definitiva	impegnato 2018	differenza
Spese in conto capitale		€ 1.250.312,78	€ 24.909,28	-€ 1.225.403,50
Totale		€ 1.250.312,78	€ 24.909,28	-€ 1.225.403,50

Gestione Finanziaria

In riferimento alla gestione finanziaria:

- risultano emessi n. 417 ordinativi di incasso e n. 601 mandati di pagamento;
- i mandati di pagamento risultano emessi in forza di provvedimenti esecutivi e sono regolarmente estinti;
- I pagamenti e le riscossioni, sia in conto competenza che in conto residui, coincidono con il conto del tesoriere dell'ente, banca Monte dei Paschi di Siena S.p.A., e si compendiano nel seguente riepilogo:

RISULTATI DELLA GESTIONE

a) Risultato della gestione di cassa

	In conto		Totale
	RESIDUI	COMPETENZA	
Fondo di cassa al 1 gennaio 2018			5.999.052,09
Riscossioni	1.190.021,41	1.862.223,37	3.052.244,78
Pagamenti	2.042.013,70	1.952.340,98	3.994.354,68
Fondo di cassa al 31 dicembre 2018			5.056.942,19
Pagamenti per azioni esecutive non regolarizzate al 31 dicembre			
Differenza			5.056.942,19

Il fondo di cassa risulta così composto :

Fondi ordinari	5.056.942,19
Fondi vincolati da tesoreria unica	0,00
Altri fondi vincolati	
TOTALE	5.056.942,19

Il fondo di cassa al 31.12.2018 corrisponde al saldo presso la tesoreria (come da attestazione del tesoriere).

b) Risultato della gestione di competenza

Il risultato della gestione di competenza presenta un avanzo di euro 1.412.243,26 come risulta dai seguenti elementi:

ECCEDENZA ENTRATE CORRENTI SU SPESE CORRENTI	-€ 802.366,11
FPV ENTRATA CORR. 2018 (+)	€ 252.086,52
FPV SPESA CORR. 2018 (-)	€ 227.739,82
AVANZO VINCOLATO DI COMPETENZA (-)	
AVANZO 2017 APPLICATO (+)	€ 1.006.442,44
AVANZO NETTO PARTE CORRENTE (A)	€ 228.423,03

ECCEDENZA ENTRATE C/CAPITALE SU SPESE C/CAPITALE	€ 1.102.077,29
FPV ENTRATA CAP. 2018 (+)	€ 110.152,21
FPV SPESA CAP. 2018 (-)	€ 28.409,27
AVANZO 2017 APPLICATO A SPESA C/CAPITALE (+)	
AVANZO NETTO PARTE CAPITALE (B)	€ 1.183.820,23

AVANZO NETTO GESTIONE DI COMPETENZA (A+B)	€ 1.412.243,26
---	----------------

c) Risultato di amministrazione

Il risultato d'amministrazione dell'esercizio 2018, presenta un avanzo di euro 3.308.733,88, come risulta dai seguenti elementi:

	In conto		Totale
	RESIDUI	COMPETENZA	
Fondo di cassa al 1° gennaio 2018			5.999.052,09
RISCOSSIONI	1.190.021,41	1.862.223,37	3.052.244,78
PAGAMENTI	2.042.013,70	1.952.340,98	3.994.354,68
Fondo di cassa al 31 dicembre 2018			5.056.942,19
PAGAMENTI per azioni esecutive non regolarizzate al 31 dicembre			
<i>Differenza</i>			5.056.942,19
RESIDUI ATTIVI	1.471.967,65	565.945,46	2.037.913,11
RESIDUI PASSIVI	3.353.855,66	176.116,67	3.529.972,33
<i>Differenza</i>			-1.492.059,22
<i>FPV spese correnti (-)</i>			227.739,82
<i>FPV spese in C.TO CAPITALE (-)</i>			28.409,27
Avanzo (+) o Disavanzo di Amministrazione (-) al 31 dicembre 2017			3.308.733,88

**Suddivisione
dell'avanzo (disavanzo)
di amministrazione complessivo**

Fondi avanzo amministrazione vincolati	2.119.073,37
Fondi per finanziamento spese correnti	
Fondi per finanziamento spese in conto capitale	
Fondi di ammortamento	
Fondi non vincolati	1.189.660,51

I fondi dell'avanzo di amministrazione vincolati, pari ad Euro 2.119.073,37, derivano per € 992.086,80 dall'eliminazione di residui passivi conseguenti a somme incassate dalla Regione Toscana ed Euro 1.126.986,57 quali somme incassate dalla Regione Toscana nel 2018 non impegnate nell'esercizio.

d) Risultato della gestione dei residui

Ad esito della determina N. 46 dell'01/04/2019 di riaccertamento straordinario dei residui attivi e passivi sono stati eliminati:

- residui attivi per € 1.865,95 in quanto non sussistono più le condizioni per il loro mantenimento in contabilità come di seguito riportato:
 - Euro 900,00 quali somme da incassare dalla Provincia per un lavoratore socialmente utile risalente all'annualità 2007;
 - Euro 965,95 quale residuo derivante dalla preesistente Comunità di ambito relativo ad una offerta per riscattare beni da parte di precedenti amministratori;

- residui passivi sui capitoli di spesa in quanto non sussistono più le condizioni per il loro mantenimento in contabilità, per complessivi € 1.120.032,85 come di seguito riportato:
 - € 1.019.341,86 per l'eliminazione di residui passivi di competenza degli esercizi anteriori al 2018, di cui:
 - € 992.086,80 per la cancellazione dei residui passivi sui suddetti impegni connessi ai finanziamenti della regione Toscana
 - € 27.255,06 per altre insussistenze dell'obbligazione sottostante
 - € 100.690,99 per l'eliminazione di impegni di competenza dell'esercizio 2018 di cui:
 - Per Euro 76.310,37 a fronte di impegni assunti in esercizi precedenti e riaccertati alla competenza dell'esercizio 2018 con la DDG 28/2018
 - per Euro 24.380,62 a fronte di impegni assunti nell'esercizio 2018

In sede di riaccertamento ordinario sono stati reimputati all'esercizio 2019 residui passivi per € 256.149,09, con contestuale alimentazione per pari importo del fondo pluriennale vincolato a copertura delle spese correnti

RESIDUI ATTIVI

€ 2.663.855,01	residui attivi al 1/1/2018
-€ 1.190.021,41	incassato 2018 sui residui
€ 1.473.833,60	residui attivi rimasti
-€ 1.865,95	residui RT eliminati residui attivi eliminati in partite di giro
-€ 1.865,95	totale residui attivi eliminati
€ 1.471.967,65	(A) residui attivi da esercizi precedenti al 31/12/2018
€ 2.428.168,83	accertam comp.2018
-€ 1.862.223,37	incassato 2018 sui residui
€ 565.945,46	(B) residui attivi da competenza
€ 2.037.913,11	(A) + (B) residui attivi al 31/12/2018

RESIDUI PASSIVI

€ 6.415.211,22	residui passivi al 1/1/2018
-€ 2.042.013,70	pagato 2018 sui residui
€ 4.373.197,52	residui passivi rimasti
-€ 1.019.341,86	residui eliminati residui passivi da riaccertam ord a comp 2018
-€ 1.019.341,86	totale residui passivi eliminati
€ 3.353.855,66	(A) residui passivi da esercizi precedenti al 31/12/2018
€ 2.128.457,65	impegnato comp.2018
-€ 1.952.340,98	pagato 2018 residui passivi da riaccertam ord a comp 2018
€ 176.116,67	(B) residui passivi da competenza
€ 3.529.972,33	(A) + (B) residui passivi al 31/12/2018

AVANZO DALLA GESTIONE RESIDUI

-€ 1.865,95	residui attivi eliminati residui passivi
€ 1.019.341,86	eliminati
€ 1.017.475,91	

ANALISI RISULTATO DEL RENDICONTO

AVANZO DI AMMINISTRAZIONE			
AVANZO DI AMMINISTRAZIONE AL 31.12.2017			€ 1.885.457,15
AVANZO NETTO GESTIONE DI COMPETENZA			€ 1.412.243,26
AVANZO GESTIONE RESIDUI			€ 1.017.475,91
AVANZO DI AMMINISTRAZIONE APPLICATO NEL 2018			€ 1.006.442,44
AVANZO DI AMMINISTRAZIONE AL 31.12.2018			€ 3.308.733,88

Rispetto al risultato di amministrazione rilevato in sede di rendiconto 2017 per Euro 1.885.457,15 l'incremento dell'avanzo di Euro € 1.423.276,73 registrato al 31.12.2018 risulta dalla somma dell'avanzo della gestione di competenza (€ 1.412.243,26) e dell'avanzo della gestione residui (€ 1.017.475,91) al netto dell'utilizzo dell'avanzo di amministrazione nel 2018 (€ 1.006.442,44).

Le altre informazioni richieste dall'art. 11, comma 6 del d.lgs118/2011.

L'Autorità non ha richiesto anticipazioni di Tesoreria né ha acceso mutui, contratti per strumenti finanziari derivati o contratti di finanziamento che includono una componente derivata, e non risulta titolare di diritti reali su beni immobili né di proprietà né di godimento. L'Autorità di Ambito ATO Toscana Sud non ha prestato garanzie principali o sussidiarie a favore di enti e di altri soggetti.

L'Ente non possiede quote in enti strumentali né altre forme di partecipazioni in organismi ed attività.

L'Autorità non ha un proprio patrimonio immobiliare

Le quote di avanzo vincolate sono riconducibili a trasferimenti correnti ricevuti per conto di terzi e ad essi riservati.

L'assetto organizzativo del personale al 31.12.2018, oltre al Direttore Generale che è qualificato come Organo Istituzionale anche ai fini della spesa per il personale, evidenzia che risultano in servizio n°8 dipendenti a tempo indeterminato e n° 2 collaboratori coordinati e continuativi.

Per quanto concerne l'indicatore di tempestività dei pagamenti per l'anno 2018 si rileva che i pagamenti sono stati sempre effettuati nei termini di scadenza previsti dal D.lgs 231/2002, salvo che nel secondo trimestre in relazione a due fatture riconducibili a situazione anteriori l'insediamento della nuova Direzione Generale ed oggetto di specifica attività istruttoria tecnico-amministrativa prima di procedere al pagamento.

RENDICONTO DELL'ESERCIZIO 2018

Allegati al Conto di Bilancio 2018 *ex art. 11 comma 4 D-lgs 118/2011*

a) Prospetto dimostrativo del risultato di amministrazione;

Gli allegati di cui ai punti h), i), j), K), l), n) art. 11 comma 4 D.Lgs 118/2011 non rilevano presso l'Ente.

PROSPETTO DIMOSTRATIVO DEL RISULTATO DI AMMINISTRAZIONE ANNO 2018

		GESTIONE		
		RESIDUI	COMPETENZA	TOTALE
Fondo di cassa al 1° gennaio				5.999.052,09
RISCOSSIONI	(+)	1.190.021,41	1.862.223,37	3.052.244,78
PAGAMENTI	(-)	2.042.013,70	1.952.340,98	3.994.354,68
SALDO DI CASSA AL 31 DICEMBRE	(=)			5.056.942,19
PAGAMENTI per azioni esecutive non regolarizzate al 31 dicembre	(-)			0,00
FONDO DI CASSA AL 31 DICEMBRE	(=)			5.056.942,19
RESIDUI ATTIVI	(+)	1.471.967,65	565.945,46	2.037.913,11
<i>di cui derivanti da accertamenti di tributi effettuati sulla base della stima del dipartimento delle finanze</i>				0,00
RESIDUI PASSIVI	(-)	3.353.855,66	176.116,67	3.529.972,33
FONDO PLURIENNALE VINCOLATO PER SPESE CORRENTI ⁽¹⁾	(-)			227.739,82
FONDO PLURIENNALE VINCOLATO PER SPESE IN C.TO CAPITALE ⁽¹⁾	(-)			28.409,27
RISULTATO DI AMMINISTRAZIONE AL 31 DICEMBRE 2018 (A) ⁽²⁾	(=)			3.308.733,88
Composizione del risultato di amministrazione al 31 dicembre 2018				
Parte accantonata ⁽³⁾				
Fondo crediti di dubbia esazione al 31/12/2018 ⁽⁴⁾				0,00
Accantonamento residui perenti al 31/12/2018 (solo per le regioni) ⁽⁵⁾				0,00
Fondo anticipazioni liquidità DL 35 del 2013 e successive modifiche e rifinanziamenti				0,00
Fondo perdite società partecipate				0,00
Fondo contenzioso				0,00
Altri accantonamenti				0,00
			Totale parte accantonata (B)	0,00
Parte vincolata				
Vincoli derivanti da leggi e dai principi contabili				0,00
Vincoli derivanti da trasferimenti				2.119.073,37
Vincoli derivanti da contrazione di mutui				0,00
Vincoli formalmente attribuiti dall'ente				0,00
Altri vincoli da specificare				0,00
			Totale parte vincolata (C)	2.119.073,37
			Totale parte destinata agli investimenti (D)	0,00
			Totale parte disponibile (E)=(A)-(B)-(C)-(D)	1.189.660,51
Se E è negativo, tale importo è iscritto tra le spese del bilancio di previsione come disavanzo da ripianare ⁽⁶⁾				

⁽¹⁾ Indicare l'importo del fondo pluriennale vincolato risultante dal conto del bilancio (in spesa).

⁽²⁾ Se negativo, le regioni indicano in nota la quota del disavanzo corrispondente al debito autorizzato e non contratto, distintamente da quella derivante dalla gestione ordinaria.

⁽³⁾ Non comprende il fondo pluriennale vincolato.

⁽⁴⁾ Indicare l'importo del Fondo crediti di dubbia esigibilità risultante dall'allegato 8 c)

⁽⁵⁾ Solo per le regioni Indicare l'importo dell'accantonamento per residui perenti al 31 dicembre 2018

⁽⁶⁾ In caso di risultato negativo, le regioni indicano in nota la quota del disavanzo corrispondente al debito autorizzato e non contratto, distintamente da quella derivante dalla gestione ordinaria e iscrivono nel passivo del bilancio di previsione N l'importo di cui alla lettera E, distinguendo le due componenti del disavanzo. A decorrere dal 2016 si fa riferimento all'ammontare del debito autorizzato alla data del 31 dicembre 2015.

RENDICONTO DELL'ESERCIZIO 2018

Allegati al Conto di Bilancio 2018 *ex art. 11 comma 4 D-lgs 118/2011*

- b) Prospetto concernente la composizione, per missioni e programmi, del Fondo Pluriennale Vincolato (FPV);**

Gli allegati di cui ai punti h), i), j), K), l), n) art. 11 comma 4 D.Lgs 118/2011 non rilevano presso l'Ente.

COMPOSIZIONE PER MISSIONI E PROGRAMMI DEL FONDO PLURIENNALE VINCOLATO DELL'ESERCIZIO 2018

MISSIONI E PROGRAMMI	Fondo pluriennale vincolato al 31 dicembre dell'esercizio 2017	Spese impegnate negli esercizi precedenti e imputate all'esercizio 2018 e coperte dal fondo pluriennale vincolato	Riaccertamento degli impegni di cui alla lettera b) effettuata nel corso dell'esercizio 2018 (cd. economie di impegno)	Riaccertamento degli impegni di cui alla lettera b) effettuata nel corso dell'esercizio 2018 (cd. economie di impegno)	Riaccertamento degli impegni di cui alla lettera b) effettuata nel corso dell'esercizio 2018 (cd. economie di impegno) su impegni pluriennali finanziati dal FPV e imputati agli esercizi successivi a 2018	Quota del fondo pluriennale vincolato al 31 dicembre dell'esercizio 2017 rinviata all'esercizio 2019 e successivi	Spese impegnate nell'esercizio 2018 con imputazione all'esercizio 2019 e coperte dal fondo pluriennale vincolato	Spese impegnate nell'esercizio 2018 con imputazione all'esercizio 2020 e coperte dal fondo pluriennale vincolato	Spese impegnate nell'esercizio 2018 con imputazione a esercizi successivi a quelli considerati nel bilancio pluriennale e coperte dal fondo pluriennale vincolato	Fondo pluriennale vincolato al 31 dicembre dell'esercizio 2018
	(a)	(b)	(x)	(y)	(c)=(a)-(b)-(x)-(y)	(d)	(e)	(f)	(g)=(c)+(d)+(e)+(f)	
1 MISSIONE 1 - Servizi istituzionali, generali e di gestione										
1 Organi istituzionali	0,00	0,00	0,00	0,00	0,00	0,00	0,00	0,00	0,00	0,00
2 Segreteria generale	0,00	0,00	0,00	0,00	0,00	0,00	0,00	0,00	0,00	0,00
3 Gestione economica, finanziaria, programmazione, provveditorato	0,00	0,00	0,00	0,00	0,00	0,00	0,00	0,00	0,00	0,00
4 Gestione delle entrate tributarie e servizi fiscali	0,00	0,00	0,00	0,00	0,00	0,00	0,00	0,00	0,00	0,00
5 Gestione dei beni demaniali e patrimoniali	0,00	0,00	0,00	0,00	0,00	0,00	0,00	0,00	0,00	0,00
6 Ufficio tecnico	0,00	0,00	0,00	0,00	0,00	0,00	0,00	0,00	0,00	0,00
7 Elezioni e consultazioni popolari - Anagrafe e stato civile	0,00	0,00	0,00	0,00	0,00	0,00	0,00	0,00	0,00	0,00
8 Statistica e sistemi informativi	0,00	0,00	0,00	0,00	0,00	0,00	0,00	0,00	0,00	0,00
9 Assistenza tecnico-amministrativa agli enti locali	0,00	0,00	0,00	0,00	0,00	0,00	0,00	0,00	0,00	0,00
10 Risorse umane	0,00	0,00	0,00	0,00	0,00	0,00	0,00	0,00	0,00	0,00
11 Altri servizi generali	0,00	0,00	0,00	0,00	0,00	0,00	0,00	0,00	0,00	0,00
12 Politica regionale unitaria per i servizi istituzionali, generali e di gestione (solo per le Regioni)	0,00	0,00	0,00	0,00	0,00	0,00	0,00	0,00	0,00	0,00
TOTALE MISSIONE 1 - Servizi istituzionali, generali e di gestione	0,00	0,00	0,00	0,00	0,00	0,00	0,00	0,00	0,00	0,00
2 MISSIONE 2 - Giustizia										
1 Uffici giudiziari	0,00	0,00	0,00	0,00	0,00	0,00	0,00	0,00	0,00	0,00
2 Casa circondariale e altri servizi	0,00	0,00	0,00	0,00	0,00	0,00	0,00	0,00	0,00	0,00
3 Politica regionale unitaria per la giustizia (solo per le Regioni)	0,00	0,00	0,00	0,00	0,00	0,00	0,00	0,00	0,00	0,00
TOTALE MISSIONE 2 - Giustizia	0,00	0,00	0,00	0,00	0,00	0,00	0,00	0,00	0,00	0,00
3 MISSIONE 3 - Ordine pubblico e sicurezza										
1 Polizia locale e amministrativa	0,00	0,00	0,00	0,00	0,00	0,00	0,00	0,00	0,00	0,00
2 Sistema integrato di sicurezza urbana	0,00	0,00	0,00	0,00	0,00	0,00	0,00	0,00	0,00	0,00
3 Politica regionale unitaria per la giustizia (solo per le Regioni)	0,00	0,00	0,00	0,00	0,00	0,00	0,00	0,00	0,00	0,00
TOTALE MISSIONE 3 - Ordine pubblico e sicurezza	0,00	0,00	0,00	0,00	0,00	0,00	0,00	0,00	0,00	0,00
4 MISSIONE 4 - Istruzione e diritto allo studio										
1 Istruzione prescolastica	0,00	0,00	0,00	0,00	0,00	0,00	0,00	0,00	0,00	0,00
2 Altri ordini di istruzione	0,00	0,00	0,00	0,00	0,00	0,00	0,00	0,00	0,00	0,00
3 Edilizia scolastica (solo per le Regioni)	0,00	0,00	0,00	0,00	0,00	0,00	0,00	0,00	0,00	0,00
4 Istruzione universitaria	0,00	0,00	0,00	0,00	0,00	0,00	0,00	0,00	0,00	0,00

COMPOSIZIONE PER MISSIONI E PROGRAMMI DEL FONDO PLURIENNALE VINCOLATO DELL'ESERCIZIO 2018

MISSIONI E PROGRAMMI		Fondo pluriennale vincolato al 31 dicembre dell'esercizio 2017	Spese impegnate negli esercizi precedenti e imputate all'esercizio 2018 e coperte dal fondo pluriennale vincolato	Riaccertamento degli impegni di cui alla lettera b) effettuata nel corso dell'esercizio 2018 (cd. economie di impegno)	Riaccertamento degli impegni di cui alla lettera b) effettuata nel corso dell'esercizio 2018 (cd. economie di impegno)	Riaccertamento degli impegni di cui alla lettera b) effettuata nel corso dell'esercizio 2018 (cd. economie di impegno) su impegni pluriennali finanziati dal FPV e imputati agli esercizi successivi a 2018	Quota del fondo pluriennale vincolato al 31 dicembre dell'esercizio 2017 rinviata all'esercizio 2019 e successivi	Spese impegnate nell'esercizio 2018 con imputazione all'esercizio 2019 e coperte dal fondo pluriennale vincolato	Spese impegnate nell'esercizio 2018 con imputazione all'esercizio 2020 e coperte dal fondo pluriennale vincolato	Spese impegnate nell'esercizio 2018 con imputazione a esercizi successivi a quelli considerati nel bilancio pluriennale e coperte dal fondo pluriennale vincolato	Fondo pluriennale vincolato al 31 dicembre dell'esercizio 2018
		(a)	(b)	(x)	(y)	(c)=(a)-(b)-(x)-(y)	(d)	(e)	(f)	(g)=(c)+(d)+(e)+(f)	
5	Istruzione tecnica superiore	0,00	0,00	0,00	0,00	0,00	0,00	0,00	0,00	0,00	
6	Servizi ausiliari all'istruzione	0,00	0,00	0,00	0,00	0,00	0,00	0,00	0,00	0,00	
7	Diritto allo studio	0,00	0,00	0,00	0,00	0,00	0,00	0,00	0,00	0,00	
8	Politica regionale unitaria per l'istruzione e il diritto allo studio (solo per le Regioni)	0,00	0,00	0,00	0,00	0,00	0,00	0,00	0,00	0,00	
TOTALE MISSIONE 4 - Istruzione e diritto allo studio		0,00	0,00	0,00	0,00	0,00	0,00	0,00	0,00	0,00	
5	MISSIONE 5 - Tutela e valorizzazione dei beni e attività culturali										
1	Valorizzazione dei beni di interesse storico	0,00	0,00	0,00	0,00	0,00	0,00	0,00	0,00	0,00	
2	Attività culturali e interventi diversi nel settore culturale	0,00	0,00	0,00	0,00	0,00	0,00	0,00	0,00	0,00	
3	Politica regionale unitaria per la tutela dei beni e attività culturali (solo per le Regioni)	0,00	0,00	0,00	0,00	0,00	0,00	0,00	0,00	0,00	
TOTALE MISSIONE 5 - Tutela e valorizzazione dei beni e attività culturali		0,00	0,00	0,00	0,00	0,00	0,00	0,00	0,00	0,00	
6	MISSIONE 6 - Politiche giovanili, sport e tempo libero										
1	Sport e tempo libero	0,00	0,00	0,00	0,00	0,00	0,00	0,00	0,00	0,00	
2	Giovani	0,00	0,00	0,00	0,00	0,00	0,00	0,00	0,00	0,00	
3	Politica regionale unitaria per i giovani, lo sport e il tempo libero (solo per le Regioni)	0,00	0,00	0,00	0,00	0,00	0,00	0,00	0,00	0,00	
TOTALE MISSIONE 6 - Politiche giovanili, sport e tempo libero		0,00	0,00	0,00	0,00	0,00	0,00	0,00	0,00	0,00	
7	MISSIONE 7 - Turismo										
1	Sviluppo e la valorizzazione del turismo	0,00	0,00	0,00	0,00	0,00	0,00	0,00	0,00	0,00	
2	Politica regionale unitaria per il turismo (solo per le Regioni)	0,00	0,00	0,00	0,00	0,00	0,00	0,00	0,00	0,00	
TOTALE MISSIONE 7 - Turismo		0,00	0,00	0,00	0,00	0,00	0,00	0,00	0,00	0,00	
8	MISSIONE 8 - Assetto del territorio ed edilizia abitativa										
1	Urbanistica e assetto del territorio	0,00	0,00	0,00	0,00	0,00	0,00	0,00	0,00	0,00	
2	Edilizia residenziale pubblica e locale e piani di edilizia economico-popolare	0,00	0,00	0,00	0,00	0,00	0,00	0,00	0,00	0,00	
3	Politica regionale unitaria per l'assetto del territorio e l'edilizia abitativa (solo per le Regioni)	0,00	0,00	0,00	0,00	0,00	0,00	0,00	0,00	0,00	
TOTALE MISSIONE 8 - Assetto del territorio ed edilizia abitativa		0,00	0,00	0,00	0,00	0,00	0,00	0,00	0,00	0,00	
9	MISSIONE 9 - Sviluppo sostenibile e tutela del territorio e dell'ambiente										
1	Difesa del suolo	0,00	0,00	0,00	0,00	0,00	0,00	0,00	0,00	0,00	
2	Tutela, valorizzazione e recupero ambientale	0,00	0,00	0,00	0,00	0,00	0,00	0,00	0,00	0,00	
3	Rifiuti	276.194,53	50.426,01	15.924,07	0,00	209.844,45	45.548,31	0,00	0,00	255.392,76	

COMPOSIZIONE PER MISSIONI E PROGRAMMI DEL FONDO PLURIENNALE VINCOLATO DELL'ESERCIZIO 2018

MISSIONI E PROGRAMMI		Fondo pluriennale vincolato al 31 dicembre dell'esercizio 2017	Spese impegnate negli esercizi precedenti e imputate all'esercizio 2018 e coperte dal fondo pluriennale vincolato	Riaccertamento degli impegni di cui alla lettera b) effettuata nel corso dell'esercizio 2018 (cd. economie di impegno)	Riaccertamento degli impegni di cui alla lettera b) effettuata nel corso dell'esercizio 2018 (cd. economie di impegno)	Riaccertamento degli impegni di cui alla lettera b) effettuata nel corso dell'esercizio 2018 (cd. economie di impegno) su impegni pluriennali finanziati dal FPV e imputati agli esercizi successivi a 2018	Quota del fondo pluriennale vincolato al 31 dicembre dell'esercizio 2017 rinviata all'esercizio 2019 e successivi	Spese impegnate nell'esercizio 2018 con imputazione all'esercizio 2019 e coperte dal fondo pluriennale vincolato	Spese impegnate nell'esercizio 2018 con imputazione all'esercizio 2020 e coperte dal fondo pluriennale vincolato	Spese impegnate nell'esercizio 2018 con imputazione a esercizi successivi a quelli considerati nel bilancio pluriennale e coperte dal fondo pluriennale vincolato	Fondo pluriennale vincolato al 31 dicembre dell'esercizio 2018
		(a)	(b)	(x)	(y)	(c)=(a)-(b)-(x)-(y)	(d)	(e)	(f)	(g)=(c)+(d)+(e)+(f)	
4	Servizio idrico integrato	0,00	0,00	0,00	0,00	0,00	0,00	0,00	0,00	0,00	
5	Aree protette, parchi naturali, protezione naturalistica e forestazione	0,00	0,00	0,00	0,00	0,00	0,00	0,00	0,00	0,00	
6	Tutela e valorizzazione delle risorse idriche	0,00	0,00	0,00	0,00	0,00	0,00	0,00	0,00	0,00	
7	Sviluppo sostenibile territorio montano piccoli Comuni	0,00	0,00	0,00	0,00	0,00	0,00	0,00	0,00	0,00	
8	Qualità dell'aria e riduzione dell'inquinamento	0,00	0,00	0,00	0,00	0,00	0,00	0,00	0,00	0,00	
9	Politica regionale unitaria per lo sviluppo sostenibile e la tutela del territorio e dell'ambiente (solo per le Regioni)	0,00	0,00	0,00	0,00	0,00	0,00	0,00	0,00	0,00	
TOTALE MISSIONE 9 - Sviluppo sostenibile e tutela del territorio e dell'ambiente		276.194,53	50.426,01	15.924,07	0,00	209.844,45	45.548,31	0,00	0,00	255.392,76	
10	MISSIONE 10 - Trasporti e diritto alla mobilità										
1	Trasporto ferroviario	0,00	0,00	0,00	0,00	0,00	0,00	0,00	0,00	0,00	
2	Trasporto pubblico locale	0,00	0,00	0,00	0,00	0,00	0,00	0,00	0,00	0,00	
3	Trasporto per vie d'acqua	0,00	0,00	0,00	0,00	0,00	0,00	0,00	0,00	0,00	
4	Altre modalità di trasporto	0,00	0,00	0,00	0,00	0,00	0,00	0,00	0,00	0,00	
5	Viabilità e infrastrutture stradali	0,00	0,00	0,00	0,00	0,00	0,00	0,00	0,00	0,00	
6	Politica regionale unitaria per i trasporti e il diritto alla mobilità (solo per le Regioni)	0,00	0,00	0,00	0,00	0,00	0,00	0,00	0,00	0,00	
TOTALE MISSIONE 10 - Trasporti e diritto alla mobilità		0,00	0,00	0,00	0,00	0,00	0,00	0,00	0,00	0,00	
11	MISSIONE 11 - Soccorso civile										
1	Sistema di protezione civile	0,00	0,00	0,00	0,00	0,00	0,00	0,00	0,00	0,00	
2	Interventi a seguito di calamità naturali	0,00	0,00	0,00	0,00	0,00	0,00	0,00	0,00	0,00	
3	Politica regionale unitaria per il soccorso e la protezione civile (solo per le Regioni)	0,00	0,00	0,00	0,00	0,00	0,00	0,00	0,00	0,00	
TOTALE MISSIONE 11 - Soccorso civile		0,00	0,00	0,00	0,00	0,00	0,00	0,00	0,00	0,00	
12	MISSIONE 12 - Diritti sociali, politiche sociali e famiglia										
1	Interventi per l'infanzia e i minori e per asili nido	0,00	0,00	0,00	0,00	0,00	0,00	0,00	0,00	0,00	
2	Interventi per la disabilità	0,00	0,00	0,00	0,00	0,00	0,00	0,00	0,00	0,00	
3	Interventi per gli anziani	0,00	0,00	0,00	0,00	0,00	0,00	0,00	0,00	0,00	
4	Interventi per i soggetti a rischio di esclusione sociale	0,00	0,00	0,00	0,00	0,00	0,00	0,00	0,00	0,00	
5	Interventi per le famiglie	0,00	0,00	0,00	0,00	0,00	0,00	0,00	0,00	0,00	
6	Interventi per il diritto alla casa	0,00	0,00	0,00	0,00	0,00	0,00	0,00	0,00	0,00	
7	Programmazione e governo della rete dei servizi sociosanitari e sociali	0,00	0,00	0,00	0,00	0,00	0,00	0,00	0,00	0,00	

COMPOSIZIONE PER MISSIONI E PROGRAMMI DEL FONDO PLURIENNALE VINCOLATO DELL'ESERCIZIO 2018

MISSIONI E PROGRAMMI		Fondo pluriennale vincolato al 31 dicembre dell'esercizio 2017	Spese impegnate negli esercizi precedenti e imputate all'esercizio 2018 e coperte dal fondo pluriennale vincolato	Riaccertamento degli impegni di cui alla lettera b) effettuata nel corso dell'esercizio 2018 (cd. economie di impegno)	Riaccertamento degli impegni di cui alla lettera b) effettuata nel corso dell'esercizio 2018 (cd. economie di impegno)	Riaccertamento degli impegni di cui alla lettera b) effettuata nel corso dell'esercizio 2018 (cd. economie di impegno) su impegni pluriennali finanziati dal FPV e imputati agli esercizi successivi a 2018	Quota del fondo pluriennale vincolato al 31 dicembre dell'esercizio 2017 rinviata all'esercizio 2019 e successivi	Spese impegnate nell'esercizio 2018 con imputazione all'esercizio 2019 e coperte dal fondo pluriennale vincolato	Spese impegnate nell'esercizio 2018 con imputazione all'esercizio 2020 e coperte dal fondo pluriennale vincolato	Spese impegnate nell'esercizio 2018 con imputazione a esercizi successivi a quelli considerati nel bilancio pluriennale e coperte dal fondo pluriennale vincolato	Fondo pluriennale vincolato al 31 dicembre dell'esercizio 2018
		(a)	(b)	(x)	(y)	(c)=(a)-(b)-(x)-(y)	(d)	(e)	(f)	(g)=(c)+(d)+(e)+(f)	
8	Cooperazione e associazionismo	0,00	0,00	0,00	0,00	0,00	0,00	0,00	0,00	0,00	
9	Servizio necroscopico e cimiteriale	0,00	0,00	0,00	0,00	0,00	0,00	0,00	0,00	0,00	
10	Politica regionale unitaria per i diritti sociali e la famiglia (solo per le Regioni)	0,00	0,00	0,00	0,00	0,00	0,00	0,00	0,00	0,00	
TOTALE MISSIONE 12 - Diritti sociali, politiche sociali e famiglia		0,00	0,00	0,00	0,00	0,00	0,00	0,00	0,00	0,00	
13	MISSIONE 13 - Tutela della salute										
7	Ulteriori spese in materia sanitaria	0,00	0,00	0,00	0,00	0,00	0,00	0,00	0,00	0,00	
8	Politica regionale unitaria per la tutela della salute (solo per le Regioni)	0,00	0,00	0,00	0,00	0,00	0,00	0,00	0,00	0,00	
TOTALE MISSIONE 13 - Tutela della salute		0,00	0,00	0,00	0,00	0,00	0,00	0,00	0,00	0,00	
14	MISSIONE 14 - Sviluppo economico e competitività										
1	Industria, PMI e Artigianato	0,00	0,00	0,00	0,00	0,00	0,00	0,00	0,00	0,00	
2	Commercio - reti distributive - tutela dei consumatori	0,00	0,00	0,00	0,00	0,00	0,00	0,00	0,00	0,00	
3	Ricerca e innovazione	0,00	0,00	0,00	0,00	0,00	0,00	0,00	0,00	0,00	
4	Reti e altri servizi di pubblica utilità	0,00	0,00	0,00	0,00	0,00	0,00	0,00	0,00	0,00	
5	Politica regionale unitaria per lo sviluppo economico e la competitività (solo per le Regioni)	0,00	0,00	0,00	0,00	0,00	0,00	0,00	0,00	0,00	
TOTALE MISSIONE 14 - Sviluppo economico e competitività		0,00	0,00	0,00	0,00	0,00	0,00	0,00	0,00	0,00	
15	MISSIONE 15 - Politiche per il lavoro e la formazione professionale										
1	Servizi per lo sviluppo del mercato del lavoro	0,00	0,00	0,00	0,00	0,00	0,00	0,00	0,00	0,00	
2	Formazione professionale	0,00	0,00	0,00	0,00	0,00	0,00	0,00	0,00	0,00	
3	Sostegno all'occupazione	0,00	0,00	0,00	0,00	0,00	0,00	0,00	0,00	0,00	
4	Politica regionale unitaria per il lavoro e la formazione professionale (solo per le Regioni)	0,00	0,00	0,00	0,00	0,00	0,00	0,00	0,00	0,00	
TOTALE MISSIONE 15 - Politiche per il lavoro e la formazione professionale		0,00	0,00	0,00	0,00	0,00	0,00	0,00	0,00	0,00	
16	MISSIONE 16 - Agricoltura, politiche agroalimentari e pesca										
1	Sviluppo del settore agricolo e del sistema agroalimentare	0,00	0,00	0,00	0,00	0,00	0,00	0,00	0,00	0,00	
2	Caccia e pesca	0,00	0,00	0,00	0,00	0,00	0,00	0,00	0,00	0,00	
3	Politica regionale unitaria per l'agricoltura, i sistemi agroalimentari, la caccia e la pesca (solo per le Regioni)	0,00	0,00	0,00	0,00	0,00	0,00	0,00	0,00	0,00	
TOTALE MISSIONE 16 - Agricoltura, politiche agroalimentari e pesca		0,00	0,00	0,00	0,00	0,00	0,00	0,00	0,00	0,00	
17	MISSIONE 17 - Energia e diversificazione delle fonti energetiche										
1	Fonti energetiche	0,00	0,00	0,00	0,00	0,00	0,00	0,00	0,00	0,00	

COMPOSIZIONE PER MISSIONI E PROGRAMMI DEL FONDO PLURIENNALE VINCOLATO DELL'ESERCIZIO 2018

MISSIONI E PROGRAMMI		Fondo pluriennale vincolato al 31 dicembre dell'esercizio 2017	Spese impegnate negli esercizi precedenti e imputate all'esercizio 2018 e coperte dal fondo pluriennale vincolato	Riaccertamento degli impegni di cui alla lettera b) effettuata nel corso dell'esercizio 2018 (cd. economie di impegno)	Riaccertamento degli impegni di cui alla lettera b) effettuata nel corso dell'esercizio 2018 (cd. economie di impegno)	Riaccertamento degli impegni di cui alla lettera b) effettuata nel corso dell'esercizio 2018 (cd. economie di impegno) su impegni pluriennali finanziati dal FPV e imputati agli esercizi successivi a 2018	Quota del fondo pluriennale vincolato al 31 dicembre dell'esercizio 2017 rinviata all'esercizio 2019 e successivi	Spese impegnate nell'esercizio 2018 con imputazione all'esercizio 2019 e coperte dal fondo pluriennale vincolato	Spese impegnate nell'esercizio 2018 con imputazione all'esercizio 2020 e coperte dal fondo pluriennale vincolato	Spese impegnate nell'esercizio 2018 con imputazione a esercizi successivi a quelli considerati nel bilancio pluriennale e coperte dal fondo pluriennale vincolato	Fondo pluriennale vincolato al 31 dicembre dell'esercizio 2018
		(a)	(b)	(x)	(y)	(c)=(a)-(b)-(x)-(y)	(d)	(e)	(f)	(g)=(c)+(d)+(e)+(f)	
2	Politica regionale unitaria per l'energia e la diversificazione delle fonti energetiche (solo per le Regioni)	0,00	0,00	0,00	0,00	0,00	0,00	0,00	0,00	0,00	
TOTALE MISSIONE 17 - Energia e diversificazione delle fonti energetiche		0,00	0,00	0,00	0,00	0,00	0,00	0,00	0,00	0,00	
18	MISSIONE 18 - Relazioni con le altre autonomie territoriali e locali										
1	Relazioni finanziarie con le altre autonomie territoriali	86.044,20	24.901,57	60.386,30	0,00	756,33	0,00	0,00	0,00	756,33	
2	Politica regionale unitaria per le relazioni finanziarie con le altre autonomie territoriali (solo per le Regioni)	0,00	0,00	0,00	0,00	0,00	0,00	0,00	0,00	0,00	
TOTALE MISSIONE 18 - Relazioni con le altre autonomie territoriali e locali		86.044,20	24.901,57	60.386,30	0,00	756,33	0,00	0,00	0,00	756,33	
19	MISSIONE 19 - Relazioni internazionali										
1	Relazioni internazionali e Cooperazione allo sviluppo	0,00	0,00	0,00	0,00	0,00	0,00	0,00	0,00	0,00	
2	Cooperazione territoriale (solo per le Regioni)	0,00	0,00	0,00	0,00	0,00	0,00	0,00	0,00	0,00	
TOTALE MISSIONE 19 - Relazioni internazionali		0,00	0,00	0,00	0,00	0,00	0,00	0,00	0,00	0,00	
TOTALE		362.238,73	75.327,58	76.310,37	0,00	210.600,78	45.548,31	0,00	0,00	256.149,09	

(a) Indicare l'importo del fondo pluriennale vincolato risultante dal consuntivo dell'anno precedente. Nel primo esercizio di applicazione del titolo primo del D.Lgs 118/2011 la voce indica l'importo del fondo pluriennale vincolato definito in occasione del riaccertamento straordinario dei residui, pari alla differenza tra gli impegni cancellati e reimputati all'esercizio e agli esercizi successivi e gli accertamenti cancellati e reimputati all'esercizio e agli esercizi successivi.

(b) Indicare l'importo degli impegni assunti negli esercizi precedenti e imputati all'esercizio cui si riferisce il rendiconto finanziati dal FPV. Nel primo esercizio di applicazione del titolo primo del D.Lgs 118/2011 è indicata la differenza tra gli impegni reimputati all'esercizio e gli accertamenti reimputati al medesimo esercizio.

(x) Indicare le economie, registrate nel corso dell'esercizio e verificate in sede di rendiconto, sugli impegni finanziati dal fondo pluriennale vincolato indicati dalla lettera b.

(d),(e), Indicare gli impegni assunti nel corso dell'esercizio 2018 con imputazione all'esercizio 2019 (colonna d), all'esercizio 2020 (colonna e), e agli esercizi successivi (colonna f), comprese le spese prenotate sulla base della gara per l'affidamento dei lavori, formalmente indetta ai sensi dell'art. 53, comma 2, del citato decreto legislativo n. 163 del 2006, riguardanti le spese di investimento per lavori pubblici, di cui all'art. 3 comma 7 del decreto legislativo 12 aprile 2006, n.163 "Codice dei contratti pubblici", esigibili negli esercizi successivi.

(f) ai sensi dell'art. 53, comma 2, del citato decreto legislativo n. 163 del 2006, riguardanti le spese di investimento per lavori pubblici, di cui all'art. 3 comma 7 del decreto legislativo 12 aprile 2006, n.163 "Codice dei contratti pubblici", esigibili negli esercizi successivi.

RENDICONTO DELL'ESERCIZIO 2018

Allegati al Conto di Bilancio 2018 *ex art. 11 comma 4 D-lgs 118/2011*

- c) Prospetto concernente l'accantonamento al Fondo crediti dubbia esigibilità e al fondo svalutazione crediti;**

Gli allegati di cui ai punti h), i), j), K), l), n) art. 11 comma 4 D.Lgs 118/2011 non rilevano presso l'Ente.

COMPOSIZIONE DELL'ACCANTONAMENTO AL FONDO CREDITI DI DUBBIA ESIGIBILITA' * E AL FONDO SVALUTAZIONE CREDITI
Esercizio finanziario 2018

TIPOLOGIA	DENOMINAZIONE	RESIDUI ATTIVI FORMATISI NELL'ESERCIZIO CUI SI RIFERISCE IL RENDICONTO (a)	RESIDUI ATTIVI DEGLI ESERCIZI PRECEDENTI (b)	TOTALE RESIDUI ATTIVI (c) = (a) + (b)	IMPORTO MINIMO DEL FONDO (d)	FONDO CREDITI DI DUBBIA ESIGIBILITA' (e)	% di accantonamento al fondo crediti di dubbia esigibilità (f)=(e) / (c)
	<i>Entrate correnti di natura tributaria, contributiva e perequativa</i>						
1010100	Tipologia 101: Imposte, tasse e proventi assimilati	0,00	0,00	0,00			
	di cui accertati per cassa sulla base del principio contabile 3.7	0,00	0,00	0,00			
	Tipologia 101: Imposte, tasse e proventi assimilati non accertati per cassa	0,00	0,00	0,00	0,00	0,00	0,0000
1010200	Tipologia 102: Tributi destinati al finanziamento della sanità	0,00	0,00	0,00			
	di cui accertati per cassa sulla base del principio contabile 3.7	0,00	0,00	0,00			
	Tipologia 102: Tributi destinati al finanziamento della sanità non accertati per cassa	0,00	0,00	0,00	0,00	0,00	0,0000
1010300	Tipologia 103: Tributi devoluti e regolati alle autonomie speciali	0,00	0,00	0,00			
	di cui accertati per cassa sulla base del principio contabile 3.7	0,00	0,00	0,00			
	Tipologia 103: Tributi devoluti e regolati alle autonomie speciali non accertati per cassa	0,00	0,00	0,00	0,00	0,00	0,0000
1010400	Tipologia 104: Compartecipazioni di tributi	0,00	0,00	0,00	0,00	0,00	0,0000
1030100	Tipologia 301: Fondi perequativi da Amministrazioni Centrali	0,00	0,00	0,00	0,00	0,00	0,0000
1030200	Tipologia 302: Fondi perequativi dalla Regione o Provincia autonoma	0,00	0,00	0,00	0,00	0,00	0,0000
1000000	TOTALE TITOLO 1	0,00	0,00	0,00	0,00	0,00	0,0000
	<i>Trasferimenti correnti</i>						
2010100	Tipologia 101: Trasferimenti correnti da Amministrazioni pubbliche	565.945,46	360.238,83	926.184,29	0,00	0,00	0,0000
2010200	Tipologia 102: Trasferimenti correnti da Famiglie	0,00	0,00	0,00	0,00	0,00	0,0000
2010300	Tipologia 103: Trasferimenti correnti da Imprese	0,00	0,00	0,00	0,00	0,00	0,0000
2010400	Tipologia 104: Trasferimenti correnti da Istituzioni Sociali Private	0,00	0,00	0,00	0,00	0,00	0,0000
2010500	Tipologia 105: Trasferimenti correnti dall'Unione Europea e dal Resto del Mondo	0,00	0,00	0,00			
	Trasferimenti correnti dall'Unione Europea	0,00	0,00	0,00			
	Trasferimenti correnti dal Resto del Mondo	0,00	0,00	0,00	0,00	0,00	0,0000
2000000	TOTALE TITOLO 2	565.945,46	360.238,83	926.184,29	0,00	0,00	0,0000
	<i>Entrate extratributarie</i>						
3010000	Tipologia 100: Vendita di beni e servizi e proventi derivanti dalla gestione dei beni	0,00	0,00	0,00	0,00	0,00	0,0000
3020000	Tipologia 200: Proventi derivanti dall'attività di controllo e repressione delle irregolarità e degli illeciti	0,00	0,00	0,00	0,00	0,00	0,0000
3030000	Tipologia 300: Interessi attivi	0,00	0,00	0,00	0,00	0,00	0,0000

COMPOSIZIONE DELL'ACCANTONAMENTO AL FONDO CREDITI DI DUBBIA ESIGIBILITA' * E AL FONDO SVALUTAZIONE CREDITI
Esercizio finanziario 2018

TIPOLOGIA	DENOMINAZIONE	RESIDUI ATTIVI FORMATISI NELL'ESERCIZIO CUI SI RIFERISCE IL RENDICONTO (a)	RESIDUI ATTIVI DEGLI ESERCIZI PRECEDENTI (b)	TOTALE RESIDUI ATTIVI (c) = (a) + (b)	IMPORTO MINIMO DEL FONDO (d)	FONDO CREDITI DI DUBBIA ESIGIBILITA' (e)	% di accantonamento al fondo crediti di dubbia esigibilità (f)=(e) / (c)
3040000	Tipologia 400: Altre entrate da redditi da capitale	0,00	0,00	0,00	0,00	0,00	0,0000
3050000	Tipologia 500: Rimborsi e altre entrate correnti	0,00	0,00	0,00	0,00	0,00	0,0000
3000000	TOTALE TITOLO 3	0,00	0,00	0,00	0,00	0,00	0,0000
	<i>Entrate in conto capitale</i>						
4010000	Tipologia 100: Tributi in conto capitale	0,00	0,00	0,00	0,00	0,00	0,0000
4020000	Tipologia 200: Contributi agli investimenti	0,00	0,00	0,00			
	Contributi agli investimenti da amministrazioni pubbliche	0,00	0,00	0,00			
	Contributi agli investimenti da UE	0,00	0,00	0,00			
	Tipologia 200: Contributi agli investimenti al netto dei contributi da PA e da UE	0,00	0,00	0,00	0,00	0,00	0,0000
4030000	Tipologia 300: Altri trasferimenti in conto capitale	0,00	1.111.728,82	1.111.728,82			
	Trasferimenti in conto capitale da amministrazioni pubbliche	0,00	1.111.728,82	1.111.728,82			
	Trasferimenti in conto capitale da UE	0,00	0,00	0,00			
	Tipologia 300: Altri trasferimenti in conto capitale al netto dei trasferimenti da PA e da UE	0,00	0,00	0,00	0,00	0,00	0,0000
4040000	Tipologia 400: Entrate da alienazione di beni materiali e immateriali	0,00	0,00	0,00	0,00	0,00	0,0000
4050000	Tipologia 500: Altre entrate in conto capitale	0,00	0,00	0,00	0,00	0,00	0,0000
4000000	TOTALE TITOLO 4	0,00	1.111.728,82	1.111.728,82	0,00	0,00	0,0000
	<i>Entrate da riduzione di attività finanziarie</i>						
5010000	Tipologia 100: Alienazione di attività finanziarie	0,00	0,00	0,00	0,00	0,00	0,0000
5020000	Tipologia 200: Riscossione crediti di breve termine	0,00	0,00	0,00	0,00	0,00	0,0000
5030000	Tipologia 300: Riscossione crediti di medio-lungo termine	0,00	0,00	0,00	0,00	0,00	0,0000
5040000	Tipologia 400: Altre entrate per riduzione di attività finanziarie	0,00	0,00	0,00	0,00	0,00	0,0000
5000000	TOTALE TITOLO 5	0,00	0,00	0,00	0,00	0,00	0,0000
	TOTALE GENERALE	565.945,46	1.471.967,65	2.037.913,11	0,00	0,00	0,0000
	DI CUI FONDO CREDITI DI DUBBIA ESIGIBILITA' IN C/CAPITALE	0,00	1.111.728,82	1.111.728,82	0,00	0,00	0,0000
	DI CUI FONDO CREDITI DI DUBBIA ESIGIBILITA' DI PARTE CORRENTE (n)	565.945,46	360.238,83	926.184,29	0,00	0,00	0,0000

COMPOSIZIONE FONDO SVALUTAZIONE CREDITI	TOTALE CREDITI	FONDO SVALUTAZIONE CREDITI
RESIDUI ATTIVI NEL CONTO DEL BILANCIO	(g) 2.037.913,11	(h) 0,00
CREDITI STRALCIATI DAL CONTO DEL BILANCIO	(i) 0,00	(l) 0,00
ACCERTAMENTI IMPUTATI AGLI ESERCIZI SUCCESSIVI A QUELLO CUI IL RENDICONTO SI RIFERISCE (m)	0,00	0,00
TOTALE	2.037.913,11	0,00

* Il fondo crediti di dubbia esigibilità è un accantonamento del risultato di amministrazione. Non richiedono l'accantonamento a tale fondo: a) i trasferimenti da altre Amministrazioni pubbliche e dall'Unione europea; b) i crediti assistiti da fidejussione; c) le entrate tributarie che, sulla

COMPOSIZIONE DELL'ACCANTONAMENTO AL FONDO CREDITI DI DUBBIA ESIGIBILITA' * E AL FONDO SVALUTAZIONE CREDITI Esercizio finanziario 2018

TIPOLOGIA	DENOMINAZIONE	RESIDUI ATTIVI FORMATISI NELL'ESERCIZIO CUI SI RIFERISCE IL RENDICONTO (a)	RESIDUI ATTIVI DEGLI ESERCIZI PRECEDENTI (b)	TOTALE RESIDUI ATTIVI (c) = (a) + (b)	IMPORTO MINIMO DEL FONDO (d)	FONDO CREDITI DI DUBBIA ESIGIBILITA' (e)	% di accantonamento al fondo crediti di dubbia esigibilità (f)=(e) / (c)
-----------	---------------	--	--	---	------------------------------------	---	---

base dei nuovi principi contabili, sono accertate per cassa.

(e) Gli importi della colonna (e) non devono essere inferiori a quelli della colonna (d); se sono superiori le motivazioni della differenza sono indicate nella relazione al rendiconto. Il totale generale della colonna (f) corrisponde all'importo del fondo crediti di dubbia esigibilità accantonato nel risultato di amministrazione.

(g) Indicare il totale generale della colonna c).

(h) Indicare il totale generale della colonna e)

(i) Indicare l'importo complessivo dei crediti stralciati dal conto del bilancio nell'esercizio in corso e negli esercizi precedenti.

(l) corrisponde all'importo della cella (i)

(m) trattasi solo degli accertamenti di entrate riguardanti i titoli 5, 6, 7.

(n) comprende anche l'accantonamento riguardante i crediti del titolo 5

RENDICONTO DELL'ESERCIZIO 2018

Allegati al Conto di Bilancio 2018 *ex art. 11 comma 4 D-lgs 118/2011*

d) Prospetto delle entrate accertate nell'esercizio 2018 per titoli, tipologie e categorie;

Gli allegati di cui ai punti h), i), j), K), l), n) art. 11 comma 4 D.Lgs 118/2011 non rilevano presso l'Ente.

**PROSPETTO DELLE ENTRATE DI BILANCIO PER TITOLI, TIPOLOGIE E CATEGORIE
ENTI LOCALI 2018**

TITOLO TIPOLOGIA CATEGORIA	DENOMINAZIONE	ACCERTAMENTI	di cui entrate non ricorrenti	RISCOSSIONI IN C/COMPETENZA	RISCOSSIONI IN C/RESIDUI
	Entrate correnti di natura tributaria, contributiva e perequativa				
1010100	Tipologia 101: Imposte, tasse e proventi assimilati	0,00	0,00	0,00	0,00
1010106	Imposta municipale propria	0,00	0,00	0,00	0,00
1010108	Imposta comunale sugli immobili (ICI)	0,00	0,00	0,00	0,00
1010116	Addizionale comunale IRPEF	0,00	0,00	0,00	0,00
1010117	Addizionale regionale IRPEF non sanità	0,00	0,00	0,00	0,00
1010120	Imposta regionale sulle attività produttive (IRAP) non Sanità	0,00	0,00	0,00	0,00
1010131	Imposta regionale sulla benzina per autotrazione	0,00	0,00	0,00	0,00
1010134	Imposta di bollo (fino al 2018)	0,00	0,00	0,00	0,00
1010139	Imposta sulle assicurazioni RC auto	0,00	0,00	0,00	0,00
1010140	Imposta di iscrizione al pubblico registro automobilistico (PRA)	0,00	0,00	0,00	0,00
1010141	Imposta di soggiorno	0,00	0,00	0,00	0,00
1010142	Imposta regionale sulle concessioni statali sui beni del demanio marittimo	0,00	0,00	0,00	0,00
1010143	Imposta regionale sulle concessioni statali sui beni del patrimonio indisponibile	0,00	0,00	0,00	0,00
1010144	Imposta regionale per le emissioni sonore degli aeromobili	0,00	0,00	0,00	0,00
1010146	Tassa regionale per il diritto allo studio universitario	0,00	0,00	0,00	0,00
1010147	Tassa sulla concessione per la caccia e per la pesca	0,00	0,00	0,00	0,00
1010148	Tasse sulle concessioni regionali	0,00	0,00	0,00	0,00
1010149	Tasse sulle concessioni comunali	0,00	0,00	0,00	0,00
1010150	Tassa di circolazione dei veicoli a motore (tassa automobilistica)	0,00	0,00	0,00	0,00
1010151	Tassa smaltimento rifiuti solidi urbani	0,00	0,00	0,00	0,00
1010152	Tassa occupazione spazi e aree pubbliche	0,00	0,00	0,00	0,00
1010153	Imposta comunale sulla pubblicità e diritto sulle pubbliche affissioni	0,00	0,00	0,00	0,00
1010154	Imposta municipale secondaria	0,00	0,00	0,00	0,00
1010155	Tassa di abilitazione all'esercizio professionale	0,00	0,00	0,00	0,00
1010159	Tributo speciale per il deposito in discarica dei rifiuti solidi	0,00	0,00	0,00	0,00
1010160	Tributo per l'esercizio delle funzioni di tutela, protezione e igiene dell'ambiente	0,00	0,00	0,00	0,00
1010161	Tributo comunale sui rifiuti e sui servizi	0,00	0,00	0,00	0,00
1010164	Diritti mattatoi	0,00	0,00	0,00	0,00
1010165	Diritti degli Enti provinciali turismo	0,00	0,00	0,00	0,00
1010168	Addizionale regionale sui canoni per le utenze di acque pubbliche	0,00	0,00	0,00	0,00
1010170	Proventi dei Casinò	0,00	0,00	0,00	0,00
1010176	Tributo per i servizi indivisibili (TASI)	0,00	0,00	0,00	0,00
1010177	Addizionale regionale sul gas naturale	0,00	0,00	0,00	0,00
1010195	Altre ritenute n.a.c.	0,00	0,00	0,00	0,00
1010196	Altre entrate su lotto, lotterie e altre attività di gioco n.a.c.	0,00	0,00	0,00	0,00
1010197	Altre accise n.a.c.	0,00	0,00	0,00	0,00
1010198	Altre imposte sostitutive n.a.c.	0,00	0,00	0,00	0,00
1010199	Altre imposte, tasse e proventi assimilati n.a.c.	0,00	0,00	0,00	0,00
1010200	Tipologia 102: Tributi destinati al finanziamento della sanità	0,00	0,00	0,00	0,00
1010201	Imposta regionale sulle attività produttive - IRAP - Sanità	0,00	0,00	0,00	0,00
1010202	Imposta regionale sulle attività produttive - IRAP - Sanità derivante da manovra fiscale regionale	0,00	0,00	0,00	0,00
1010203	Compartecipazione IVA - Sanità	0,00	0,00	0,00	0,00
1010204	Addizionale IRPEF - Sanità	0,00	0,00	0,00	0,00
1010205	Addizionale IRPEF - Sanità derivante da manovra fiscale regionale	0,00	0,00	0,00	0,00
1010206	Accisa sulla benzina per autotrazione - sanità	0,00	0,00	0,00	0,00
1010299	Altri tributi destinati al finanziamento della spesa sanitaria n.a.c.	0,00	0,00	0,00	0,00
1010300	Tipologia 103: Tributi devoluti e regolati alle autonomie speciali	0,00	0,00	0,00	0,00
1010301	Imposta sul reddito delle persone fisiche (ex IRPEF)	0,00	0,00	0,00	0,00
1010302	Imposta sul reddito delle società (ex IRPEG)	0,00	0,00	0,00	0,00
1010303	Imposta sostitutiva dell'IRPEF e dell'imposta di registro e di bollo sulle locazioni di immobili per finalità abitative (cedolare secca)	0,00	0,00	0,00	0,00

PROSPETTO DELLE ENTRATE DI BILANCIO PER TITOLI, TIPOLOGIE E CATEGORIE ENTI LOCALI 2018

TITOLO TIPOLOGIA CATEGORIA	DENOMINAZIONE	ACCERTAMENTI	di cui entrate non ricorrenti	RISCOSSIONI IN C/COMPETENZA	RISCOSSIONI IN C/RESIDUI
1010304	Imposte sostitutive su risparmio gestito	0,00	0,00	0,00	0,00
1010305	Imposta sostitutiva in materia di conferimenti di aziende, fusioni e scissioni	0,00	0,00	0,00	0,00
1010307	Imposte municipale propria riservata all'erario	0,00	0,00	0,00	0,00
1010309	Imposta patrimoniale sul valore degli immobili situati all'estero	0,00	0,00	0,00	0,00
1010310	Imposta sulle riserve matematiche delle imprese di assicurazione	0,00	0,00	0,00	0,00
1010311	Imposta sul valore delle attivita' finanziarie detenute all'estero dalle persone fisiche residenti nel territorio dello stato	0,00	0,00	0,00	0,00
1010312	Imposta sulle plusvalenze da cessione di attivita' finanziarie	0,00	0,00	0,00	0,00
1010313	Imposta sostitutiva delle imposte sui redditi su plusvalenze da cessione a titolo oneroso di azioni e di altri rapporti partecipativi	0,00	0,00	0,00	0,00
1010314	Imposte su assicurazione vita	0,00	0,00	0,00	0,00
1010315	Imposta erariale sugli aeromobili privati	0,00	0,00	0,00	0,00
1010318	Ritenute sugli interessi e su altri redditi da capitale	0,00	0,00	0,00	0,00
1010319	Ritenute e imposte sostitutive sugli utili distribuiti dalle società di capitali	0,00	0,00	0,00	0,00
1010321	Imposta sul valore aggiunto (IVA) sugli scambi interni	0,00	0,00	0,00	0,00
1010322	Imposta sul valore aggiunto (IVA) sulle importazioni	0,00	0,00	0,00	0,00
1010323	Imposta sulle assicurazioni	0,00	0,00	0,00	0,00
1010324	Accisa sui tabacchi	0,00	0,00	0,00	0,00
1010325	Accisa sull'alcole e le bevande alcoliche	0,00	0,00	0,00	0,00
1010326	Accisa sull'energia elettrica	0,00	0,00	0,00	0,00
1010327	Accisa sui prodotti energetici	0,00	0,00	0,00	0,00
1010328	Accisa sulla benzina per autotrazione - non sanita'	0,00	0,00	0,00	0,00
1010329	Accisa sul gasolio	0,00	0,00	0,00	0,00
1010330	Imposta sul gas naturale	0,00	0,00	0,00	0,00
1010332	Imposta di consumo su oli lubrificanti e bitumi di petrolio	0,00	0,00	0,00	0,00
1010333	Imposta di registro	0,00	0,00	0,00	0,00
1010334	Imposta di bollo	0,00	0,00	0,00	0,00
1010335	Imposta ipotecaria	0,00	0,00	0,00	0,00
1010336	Imposta unica sui concorsi pronostici e sulle scommesse	0,00	0,00	0,00	0,00
1010337	Proventi da lotto, lotterie e altri giochi	0,00	0,00	0,00	0,00
1010338	Imposta sugli intrattenimenti	0,00	0,00	0,00	0,00
1010345	Tassa sulle concessioni governative	0,00	0,00	0,00	0,00
1010350	Tassa di circolazione dei veicoli a motore (tassa automobilistica)	0,00	0,00	0,00	0,00
1010356	Tassa sulle emissioni di anidride solforosa	0,00	0,00	0,00	0,00
1010358	Canone radiotelevisivo	0,00	0,00	0,00	0,00
1010362	Diritti catastali	0,00	0,00	0,00	0,00
1010371	Proventi della vendita di denaturanti e contrassegni di Stato	0,00	0,00	0,00	0,00
1010372	Proventi vari dei Monopoli di Stato	0,00	0,00	0,00	0,00
1010374	Imposte sulle successioni e donazioni	0,00	0,00	0,00	0,00
1010395	Altre accise n.a.c.	0,00	0,00	0,00	0,00
1010396	Altre entrate su lotto, lotterie e altre attivita' di gioco n.a.c.	0,00	0,00	0,00	0,00
1010397	Altre ritenute n.a.c.	0,00	0,00	0,00	0,00
1010398	Altre imposte sostitutive n.a.c.	0,00	0,00	0,00	0,00
1010399	Altri tributi devoluti e regolati alle autonomie speciali n.a.c.	0,00	0,00	0,00	0,00
1010400	Tipologia 104: Compartecipazioni di tributi	0,00	0,00	0,00	0,00
1010401	Compartecipazione IVA a Regioni - non Sanità	0,00	0,00	0,00	0,00
1010402	Addizionale regionale alla compartecipazione IVA	0,00	0,00	0,00	0,00
1010403	Compartecipazione al bollo auto	0,00	0,00	0,00	0,00
1010404	Compartecipazione al gasolio	0,00	0,00	0,00	0,00
1010405	Compartecipazione IVA ai Comuni	0,00	0,00	0,00	0,00
1010406	Compartecipazione IRPEF ai Comuni	0,00	0,00	0,00	0,00
1010407	Compartecipazione IRPEF alle Province	0,00	0,00	0,00	0,00
1010408	Tributo provinciale deposito in discarica dei rifiuti solidi	0,00	0,00	0,00	0,00

**PROSPETTO DELLE ENTRATE DI BILANCIO PER TITOLI, TIPOLOGIE E CATEGORIE
ENTI LOCALI 2018**

TITOLO TIPOLOGIA CATEGORIA	DENOMINAZIONE	ACCERTAMENTI	<i>di cui entrate non ricorrenti</i>	RISCOSSIONI IN C/COMPETENZA	RISCOSSIONI IN C/RESIDUI
1010409	Compartecipazioni accise benzina e gasolio destinate ad alimentare il Fondo Nazionale Trasporti di cui all'art.16 bis del DL 95/2012	0,00	0,00	0,00	0,00
1010497	Altre compartecipazioni di imposte a Regioni non destinati al finanziamento della spesa sanitaria	0,00	0,00	0,00	0,00
1010498	Altre compartecipazioni alle province n.a.c.	0,00	0,00	0,00	0,00
1010499	Altre compartecipazioni a comuni n.a.c.	0,00	0,00	0,00	0,00
1030100	Tipologia 301: Fondi perequativi da Amministrazioni Centrali	0,00	0,00	0,00	0,00
1030101	Fondi perequativi dallo Stato	0,00	0,00	0,00	0,00
1030102	Fondo perequativo dallo Stato - Sanità	0,00	0,00	0,00	0,00
1030200	Tipologia 302: Fondi perequativi dalla Regione o Provincia autonoma	0,00	0,00	0,00	0,00
1030201	Fondi perequativi dalla Regione o Provincia autonoma	0,00	0,00	0,00	0,00
1000000	TOTALE TITOLO 1	0,00	0,00	0,00	0,00
	Trasferimenti correnti				
2010100	Tipologia 101: Trasferimenti correnti da Amministrazioni pubbliche	1.079.048,28	0,00	513.102,82	564.344,20
2010101	Trasferimenti correnti da Amministrazioni Centrali	0,00	0,00	0,00	0,00
2010102	Trasferimenti correnti da Amministrazioni Locali	1.079.048,28	0,00	513.102,82	564.344,20
2010103	Trasferimenti correnti da Enti di Previdenza	0,00	0,00	0,00	0,00
2010104	Trasferimenti correnti da organismi interni e/o unità locali della amministrazione	0,00	0,00	0,00	0,00
2010200	Tipologia 102: Trasferimenti correnti da Famiglie	0,00	0,00	0,00	0,00
2010201	Trasferimenti correnti da famiglie	0,00	0,00	0,00	0,00
2010300	Tipologia 103: Trasferimenti correnti da Imprese	0,00	0,00	0,00	0,00
2010301	Sponsorizzazioni da imprese	0,00	0,00	0,00	0,00
2010302	Altri trasferimenti correnti da imprese	0,00	0,00	0,00	0,00
2010400	Tipologia 104: Trasferimenti correnti da Istituzioni Sociali Private	0,00	0,00	0,00	0,00
2010401	Trasferimenti correnti da Istituzioni Sociali Private	0,00	0,00	0,00	0,00
2010500	Tipologia 105: Trasferimenti correnti dall'Unione Europea e dal Resto del Mondo	0,00	0,00	0,00	0,00
2010501	Trasferimenti correnti dall'Unione Europea	0,00	0,00	0,00	0,00
2010502	Trasferimenti correnti dal Resto del Mondo	0,00	0,00	0,00	0,00
2000000	TOTALE TITOLO 2	1.079.048,28	0,00	513.102,82	564.344,20
	Entrate extratributarie				
3010000	Tipologia 100: Vendita di beni e servizi e proventi derivanti dalla gestione dei beni	0,00	0,00	0,00	0,00
3010100	Vendita di beni	0,00	0,00	0,00	0,00
3010200	Entrate dalla vendita e dall'erogazione di servizi	0,00	0,00	0,00	0,00
3010300	Proventi derivanti dalla gestione dei beni	0,00	0,00	0,00	0,00
3020000	Tipologia 200: Proventi derivanti dall'attività di controllo e repressione delle irregolarità e degli illeciti	0,00	0,00	0,00	0,00
3020100	Entrate da amministrazioni pubbliche derivanti dall'attività di controllo e repressione delle irregolarità e degli illeciti	0,00	0,00	0,00	0,00
3020200	Entrate da famiglie derivanti dall'attività di controllo e repressione delle irregolarità e degli illeciti	0,00	0,00	0,00	0,00
3020300	Entrate da Imprese derivanti dall'attività di controllo e repressione delle irregolarità e degli illeciti	0,00	0,00	0,00	0,00
3020400	Entrate da Istituzioni Sociali Private derivanti dall'attività di controllo e repressione delle irregolarità e degli illeciti	0,00	0,00	0,00	0,00
3030000	Tipologia 300: Interessi attivi	0,00	0,00	0,00	0,00

**PROSPETTO DELLE ENTRATE DI BILANCIO PER TITOLI, TIPOLOGIE E CATEGORIE
ENTI LOCALI 2018**

TITOLO TIPOLOGIA CATEGORIA	DENOMINAZIONE	ACCERTAMENTI	di cui entrate non ricorrenti	RISCOSSIONI IN C/COMPETENZA	RISCOSSIONI IN C/RESIDUI
3030100	Interessi attivi da titoli o finanziamenti a breve termine	0,00	0,00	0,00	0,00
3030200	Interessi attivi da titoli o finanziamenti a medio - lungo termine	0,00	0,00	0,00	0,00
3030300	Altri interessi attivi	0,00	0,00	0,00	0,00
3040000	Tipologia 400: Altre entrate da redditi da capitale	0,00	0,00	0,00	0,00
3040100	Rendimenti da fondi comuni di investimento	0,00	0,00	0,00	0,00
3040200	Entrate derivanti dalla distribuzione di dividendi	0,00	0,00	0,00	0,00
3040300	Entrate derivanti dalla distribuzione di utili e avanzi	0,00	0,00	0,00	0,00
3049900	Altre entrate da redditi da capitale	0,00	0,00	0,00	0,00
3050000	Tipologia 500: Rimborsi e altre entrate correnti	0,00	0,00	0,00	0,00
3050100	Indennizzi di assicurazione	0,00	0,00	0,00	0,00
3050200	Rimborsi in entrata	0,00	0,00	0,00	0,00
3059900	Altre entrate correnti n.a.c.	0,00	0,00	0,00	0,00
3000000	TOTALE TITOLO 3	0,00	0,00	0,00	0,00
	Entrate in conto capitale				
4010000	Tipologia 100: Tributi in conto capitale	0,00	0,00	0,00	0,00
4010100	Imposte da sanatorie e condoni	0,00	0,00	0,00	0,00
4010200	Altre imposte in conto capitale	0,00	0,00	0,00	0,00
4020000	Tipologia 200: Contributi agli investimenti	1.126.986,57	0,00	1.126.986,57	0,00
4020100	Contributi agli investimenti da amministrazioni pubbliche	1.126.986,57	0,00	1.126.986,57	0,00
4020200	Contributi agli investimenti da Famiglie	0,00	0,00	0,00	0,00
4020300	Contributi agli investimenti da Imprese	0,00	0,00	0,00	0,00
4020400	Contributi agli investimenti da Istituzioni Sociali Private	0,00	0,00	0,00	0,00
4020500	Contributi agli investimenti dall'Unione Europea e dal Resto del Mondo	0,00	0,00	0,00	0,00
4020600	Contributi agli investimenti direttamente destinati al rimborso di prestiti da amministrazioni pubbliche	0,00	0,00	0,00	0,00
4030000	Tipologia 300: Altri trasferimenti in conto capitale	0,00	0,00	0,00	625.677,21
4030100	Trasferimenti in conto capitale per assunzione di debiti dell'amministrazione da parte di amministrazioni pubbliche	0,00	0,00	0,00	625.677,21
4030200	Trasferimenti in conto capitale per assunzione di debiti dell'amministrazione da parte di Imprese	0,00	0,00	0,00	0,00
4030300	Trasferimenti in conto capitale per assunzione di debiti dell'amministrazione da parte dell'Unione Europea e del Resto del Mondo	0,00	0,00	0,00	0,00
4030400	Trasferimenti in conto capitale da parte di amministrazioni pubbliche per cancellazione di debiti dell'amministrazione	0,00	0,00	0,00	0,00
4030500	Trasferimenti in conto capitale da parte di Imprese per cancellazione di debiti dell'amministrazione	0,00	0,00	0,00	0,00
4030600	Trasferimenti in conto capitale da parte dell'Unione Europea e Resto del Mondo per cancellazione di debiti dell'amministrazione	0,00	0,00	0,00	0,00
4030700	Trasferimenti in conto capitale per ripiano disavanzi pregressi da amministrazioni pubbliche	0,00	0,00	0,00	0,00
4030800	Trasferimenti in conto capitale per ripiano disavanzi pregressi da Imprese	0,00	0,00	0,00	0,00
4030900	Trasferimenti in conto capitale per ripiano disavanzi pregressi dall'Unione Europea e dal Resto del Mondo	0,00	0,00	0,00	0,00
4031000	Altri trasferimenti in conto capitale da amministrazioni pubbliche	0,00	0,00	0,00	0,00
4031100	Altri trasferimenti in conto capitale da Famiglie	0,00	0,00	0,00	0,00
4031200	Altri trasferimenti in conto capitale da Imprese	0,00	0,00	0,00	0,00
4031300	Altri trasferimenti in conto capitale da Istituzioni Sociali Private	0,00	0,00	0,00	0,00
4031400	Altri trasferimenti in conto capitale dall'Unione Europea e dal Resto del Mondo	0,00	0,00	0,00	0,00
4040000	Tipologia 400: Entrate da alienazione di beni materiali e immateriali	0,00	0,00	0,00	0,00
4040100	Alienazione di beni materiali	0,00	0,00	0,00	0,00
4040200	Cessione di Terreni e di beni materiali non prodotti	0,00	0,00	0,00	0,00
4040300	Alienazione di beni immateriali	0,00	0,00	0,00	0,00

**PROSPETTO DELLE ENTRATE DI BILANCIO PER TITOLI, TIPOLOGIE E CATEGORIE
ENTI LOCALI 2018**

TITOLO TIPOLOGIA CATEGORIA	DENOMINAZIONE	ACCERTAMENTI	<i>di cui entrate non ricorrenti</i>	RISCOSSIONI IN C/COMPETENZA	RISCOSSIONI IN C/RESIDUI
4050000	Tipologia 500: Altre entrate in conto capitale	0,00	0,00	0,00	0,00
4050100	Permessi di costruire	0,00	0,00	0,00	0,00
4050200	Entrate derivanti da conferimento immobili a fondi immobiliari	0,00	0,00	0,00	0,00
4050300	Entrate in conto capitale dovute a rimborsi, recuperi e restituzioni di somme non dovute o incassate in eccesso	0,00	0,00	0,00	0,00
4050400	Altre entrate in conto capitale n.a.c.	0,00	0,00	0,00	0,00
4000000	TOTALE TITOLO 4	1.126.986,57	0,00	1.126.986,57	625.677,21
	Entrate da riduzione di attività finanziarie				
5010000	Tipologia 100: Alienazione di attività finanziarie	0,00	0,00	0,00	0,00
5010100	Alienazione di partecipazioni	0,00	0,00	0,00	0,00
5010200	Alienazione di quote di fondi comuni di investimento	0,00	0,00	0,00	0,00
5010300	Alienazione di titoli obbligazionari a breve termine	0,00	0,00	0,00	0,00
5010400	Alienazione di titoli obbligazionari a medio-lungo termine	0,00	0,00	0,00	0,00
5020000	Tipologia 200: Riscossione crediti di breve termine	0,00	0,00	0,00	0,00
5020100	Riscossione crediti di breve termine a tasso agevolato da Amministrazioni Pubbliche	0,00	0,00	0,00	0,00
5020200	Riscossione crediti di breve termine a tasso agevolato da Famiglie	0,00	0,00	0,00	0,00
5020300	Riscossione crediti di breve termine a tasso agevolato da Imprese	0,00	0,00	0,00	0,00
5020400	Riscossione crediti di breve termine a tasso agevolato da Istituzioni Sociali Private	0,00	0,00	0,00	0,00
5020500	Riscossione crediti di breve termine a tasso agevolato dall'Unione Europea e dal Resto del Mondo	0,00	0,00	0,00	0,00
5020600	Riscossione crediti di breve termine a tasso non agevolato da Amministrazione Pubbliche	0,00	0,00	0,00	0,00
5020700	Riscossione crediti di breve termine a tasso non agevolato da Famiglie	0,00	0,00	0,00	0,00
5020800	Riscossione crediti di breve termine a tasso non agevolato da Imprese	0,00	0,00	0,00	0,00
5020900	Riscossione crediti di breve termine a tasso non agevolato da Istituzioni Sociali Private	0,00	0,00	0,00	0,00
5021000	Riscossione crediti di breve termine a tasso non agevolato dall'Unione Europea e dal Resto del Mondo	0,00	0,00	0,00	0,00
5030000	Tipologia 300: Riscossione crediti di medio-lungo termine	0,00	0,00	0,00	0,00
5030100	Riscossione crediti di medio-lungo termine a tasso agevolato da Amministrazioni Pubbliche	0,00	0,00	0,00	0,00
5030200	Riscossione crediti di medio-lungo termine a tasso agevolato da Famiglie	0,00	0,00	0,00	0,00
5030300	Riscossione crediti di medio-lungo termine a tasso agevolato da Imprese	0,00	0,00	0,00	0,00
5030400	Riscossione crediti di medio-lungo termine a tasso agevolato da Istituzioni Sociali Private	0,00	0,00	0,00	0,00
5030500	Riscossione crediti di medio-lungo termine a tasso agevolato dall'Unione Europea e dal Resto del Mondo	0,00	0,00	0,00	0,00
5030600	Riscossione crediti di medio-lungo termine a tasso non agevolato da Amministrazione Pubbliche	0,00	0,00	0,00	0,00
5030700	Riscossione crediti di medio-lungo termine a tasso non agevolato da Famiglie	0,00	0,00	0,00	0,00
5030800	Riscossione crediti di medio-lungo termine a tasso non agevolato da Imprese	0,00	0,00	0,00	0,00
5030900	Riscossione crediti di medio-lungo termine a tasso non agevolato da Istituzioni Sociali Private	0,00	0,00	0,00	0,00
5031000	Riscossione crediti di medio-lungo termine a tasso non agevolato dall'Unione Europea e dal Resto del Mondo	0,00	0,00	0,00	0,00
5031100	Riscossione crediti sorti a seguito di escussione di garanzie in favore di Amministrazioni Pubbliche	0,00	0,00	0,00	0,00
5031200	Riscossione crediti sorti a seguito di escussione di garanzie in favore di Famiglie	0,00	0,00	0,00	0,00
5031300	Riscossione crediti sorti a seguito di escussione di garanzie in favore di Imprese	0,00	0,00	0,00	0,00
5031400	Riscossione crediti sorti a seguito di escussione di garanzie in favore di Istituzioni Sociali Private	0,00	0,00	0,00	0,00
5031500	Riscossione crediti sorti a seguito di escussione di garanzie in favore dell'Unione Europea e del Resto del Mondo	0,00	0,00	0,00	0,00
5040000	Tipologia 400: Altre entrate per riduzione di attività finanziarie	0,00	0,00	0,00	0,00
5040100	Altre entrate per riduzione di altre attività finanziarie verso Amministrazioni Pubbliche	0,00	0,00	0,00	0,00
5040200	Altre entrate per riduzione di altre attività finanziarie verso Famiglie	0,00	0,00	0,00	0,00
5040300	Altre entrate per riduzione di altre attività finanziarie verso Imprese	0,00	0,00	0,00	0,00
5040400	Altre entrate per riduzione di altre attività finanziarie verso Istituzioni Sociali Private	0,00	0,00	0,00	0,00
5040500	Altre entrate per riduzione di altre attività finanziarie verso Unione Europea e Resto del Mondo	0,00	0,00	0,00	0,00
5040600	Prelievi dai conti di tesoreria statale diversi dalla Tesoreria Unica	0,00	0,00	0,00	0,00
5040700	Prelievi da depositi bancari	0,00	0,00	0,00	0,00

**PROSPETTO DELLE ENTRATE DI BILANCIO PER TITOLI, TIPOLOGIE E CATEGORIE
ENTI LOCALI 2018**

TITOLO TIPOLOGIA CATEGORIA	DENOMINAZIONE	ACCERTAMENTI	<i>di cui entrate non ricorrenti</i>	RISCOSSIONI IN C/COMPETENZA	RISCOSSIONI IN C/RESIDUI
5040800	Entrate da derivati di ammortamento	0,00	0,00	0,00	0,00
5000000	TOTALE TITOLO 5	0,00	0,00	0,00	0,00
	Accensione Prestiti				
6010000	Tipologia 100: Emissione di titoli obbligazionari	0,00	0,00	0,00	0,00
6010100	Emissioni titoli obbligazionari a breve termine	0,00	0,00	0,00	0,00
6010200	Emissioni titoli obbligazionari a medio-lungo termine	0,00	0,00	0,00	0,00
6020000	Tipologia 200: Accensione prestiti a breve termine	0,00	0,00	0,00	0,00
6020100	Finanziamenti a breve termine	0,00	0,00	0,00	0,00
6020200	Anticipazioni	0,00	0,00	0,00	0,00
6030000	Tipologia 300: Accensione mutui e altri finanziamenti a medio lungo termine	0,00	0,00	0,00	0,00
6030100	Finanziamenti a medio lungo termine	0,00	0,00	0,00	0,00
6030200	Accensione prestiti da attualizzazione Contributi Pluriennali	0,00	0,00	0,00	0,00
6030300	Accensione prestiti a seguito di escussione di garanzie	0,00	0,00	0,00	0,00
6040000	Tipologia 400: Altre forme di indebitamento	0,00	0,00	0,00	0,00
6040200	Accensione Prestiti - Leasing finanziario	0,00	0,00	0,00	0,00
6040300	Accensione Prestiti - Operazioni di cartolarizzazione	0,00	0,00	0,00	0,00
6040400	Accensione Prestiti - Derivati	0,00	0,00	0,00	0,00
6000000	TOTALE TITOLO 6	0,00	0,00	0,00	0,00
	Anticipazioni da istituto tesoriere/cassiere				
7010000	Tipologia 100: Anticipazioni da istituto tesoriere/cassiere	0,00	0,00	0,00	0,00
7010100	Anticipazioni da istituto tesoriere/cassiere	0,00	0,00	0,00	0,00
7000000	TOTALE TITOLO 7	0,00	0,00	0,00	0,00
	Entrate per conto terzi e partite di giro				
9010000	Tipologia 100: Entrate per partite di giro	214.813,98	0,00	214.813,98	0,00
9010100	Altre ritenute	44.723,81	0,00	44.723,81	0,00
9010200	Ritenute su redditi da lavoro dipendente	149.101,97	0,00	149.101,97	0,00
9010300	Ritenute su redditi da lavoro autonomo	19.988,20	0,00	19.988,20	0,00
9010400	Finanziamento della gestione sanitaria dalla gestione ordinaria della Regione	0,00	0,00	0,00	0,00
9019900	Altre entrate per partite di giro	1.000,00	0,00	1.000,00	0,00
9020000	Tipologia 200: Entrate per conto terzi	7.320,00	0,00	7.320,00	0,00
9020100	Rimborsi per acquisto di beni e servizi per conto terzi	0,00	0,00	0,00	0,00
9020200	Trasferimenti da Amministrazioni pubbliche per operazioni conto terzi	0,00	0,00	0,00	0,00
9020300	Trasferimenti da altri settori per operazioni conto terzi	7.320,00	0,00	7.320,00	0,00
9020400	Depositi di/presso terzi	0,00	0,00	0,00	0,00
9020500	Riscossione imposte e tributi per conto terzi	0,00	0,00	0,00	0,00
9029900	Altre entrate per conto terzi	0,00	0,00	0,00	0,00
9000000	TOTALE TITOLO 9	222.133,98	0,00	222.133,98	0,00
	TOTALE TITOLI	2.428.168,83	0,00	1.862.223,37	1.190.021,41

RENDICONTO DELL'ESERCIZIO 2018

Allegati al Conto di Bilancio 2018 *ex art. 11 comma 4 D-lgs 118/2011*

- e) Prospetto delle spese impegnate nell'esercizio 2018 per missioni, programmi e macroaggregati;**

Gli allegati di cui ai punti h), i), j), K), l), n) art. 11 comma 4 D.Lgs 118/2011 non rilevano presso l'Ente.

PROSPETTO DELLE SPESE DI BILANCIO PER MISSIONI, PROGRAMMI E MACROAGGREGATI
SPESE CORRENTI - IMPEGNI
Esercizio finanziario 2018

MISSIONI E PROGRAMMI / MACROAGGREGATI		Redditi da lavoro dipendente	Imposte e tasse a carico dell'ente	Acquisto di beni e servizi	Trasferimenti correnti	Trasferimenti di tributi (solo per le Regioni)	Fondi perequativi (solo per le Regioni)	Interessi passivi	Atre spese per redditi da capitale	Rimborsi e poste correttive delle entrate	Altre spese correnti	Totale
		101	102	103	104	105	106	107	108	109	110	100
1	MISSIONE 1 - Servizi istituzionali, generali e di gestione											
1	Organi istituzionali	0,00	0,00	0,00	0,00	0,00	0,00	0,00	0,00	0,00	0,00	0,00
2	Segreteria generale	0,00	0,00	0,00	0,00	0,00	0,00	0,00	0,00	0,00	0,00	0,00
3	Gestione economica, finanziaria, programmazione, provveditorato	0,00	0,00	0,00	0,00	0,00	0,00	0,00	0,00	0,00	0,00	0,00
4	Gestione delle entrate tributarie e servizi fiscali	0,00	0,00	0,00	0,00	0,00	0,00	0,00	0,00	0,00	0,00	0,00
5	Gestione dei beni demaniali e patrimoniali	0,00	0,00	0,00	0,00	0,00	0,00	0,00	0,00	0,00	0,00	0,00
6	Ufficio tecnico	0,00	0,00	0,00	0,00	0,00	0,00	0,00	0,00	0,00	0,00	0,00
7	Elezioni e consultazioni popolari - Anagrafe e stato civile	0,00	0,00	0,00	0,00	0,00	0,00	0,00	0,00	0,00	0,00	0,00
8	Statistica e sistemi informativi	0,00	0,00	0,00	0,00	0,00	0,00	0,00	0,00	0,00	0,00	0,00
9	Assistenza tecnico-amministrativa agli enti locali	0,00	0,00	0,00	0,00	0,00	0,00	0,00	0,00	0,00	0,00	0,00
10	Risorse umane	0,00	0,00	0,00	0,00	0,00	0,00	0,00	0,00	0,00	0,00	0,00
11	Altri servizi generali	0,00	0,00	0,00	0,00	0,00	0,00	0,00	0,00	0,00	0,00	0,00
12	Politica regionale unitaria per i servizi istituzionali, generali e di gestione (solo per le Regioni)	0,00	0,00	0,00	0,00	0,00	0,00	0,00	0,00	0,00	0,00	0,00
	TOTALE MISSIONE 1 - Servizi istituzionali, generali e di gestione	0,00	0,00	0,00	0,00	0,00	0,00	0,00	0,00	0,00	0,00	0,00
2	MISSIONE 2 - Giustizia											
1	Uffici giudiziari	0,00	0,00	0,00	0,00	0,00	0,00	0,00	0,00	0,00	0,00	0,00
2	Casa circondariale e altri servizi	0,00	0,00	0,00	0,00	0,00	0,00	0,00	0,00	0,00	0,00	0,00
3	Politica regionale unitaria per la giustizia (solo per le Regioni)	0,00	0,00	0,00	0,00	0,00	0,00	0,00	0,00	0,00	0,00	0,00
	TOTALE MISSIONE 2 - Giustizia	0,00	0,00	0,00	0,00	0,00	0,00	0,00	0,00	0,00	0,00	0,00
3	MISSIONE 3 - Ordine pubblico e sicurezza											
1	Polizia locale e amministrativa	0,00	0,00	0,00	0,00	0,00	0,00	0,00	0,00	0,00	0,00	0,00
2	Sistema integrato di sicurezza urbana	0,00	0,00	0,00	0,00	0,00	0,00	0,00	0,00	0,00	0,00	0,00
3	Politica regionale unitaria per la giustizia (solo per le Regioni)	0,00	0,00	0,00	0,00	0,00	0,00	0,00	0,00	0,00	0,00	0,00
	TOTALE MISSIONE 3 - Ordine pubblico e sicurezza	0,00	0,00	0,00	0,00	0,00	0,00	0,00	0,00	0,00	0,00	0,00
4	MISSIONE 4 - Istruzione e diritto allo studio											
1	Istruzione prescolastica	0,00	0,00	0,00	0,00	0,00	0,00	0,00	0,00	0,00	0,00	0,00
2	Altri ordini di istruzione	0,00	0,00	0,00	0,00	0,00	0,00	0,00	0,00	0,00	0,00	0,00
3	Edilizia scolastica (solo per le Regioni)	0,00	0,00	0,00	0,00	0,00	0,00	0,00	0,00	0,00	0,00	0,00
4	Istruzione universitaria	0,00	0,00	0,00	0,00	0,00	0,00	0,00	0,00	0,00	0,00	0,00
5	Istruzione tecnica superiore	0,00	0,00	0,00	0,00	0,00	0,00	0,00	0,00	0,00	0,00	0,00
6	Servizi ausiliari all'istruzione	0,00	0,00	0,00	0,00	0,00	0,00	0,00	0,00	0,00	0,00	0,00

PROSPETTO DELLE SPESE DI BILANCIO PER MISSIONI, PROGRAMMI E MACROAGGREGATI
SPESE CORRENTI - IMPEGNI
Esercizio finanziario 2018

MISSIONI E PROGRAMMI / MACROAGGREGATI		Redditi da lavoro dipendente	Imposte e tasse a carico dell'ente	Acquisto di beni e servizi	Trasferimenti correnti	Trasferimenti di tributi (solo per le Regioni)	Fondi perequativi (solo per le Regioni)	Interessi passivi	Atre spese per redditi da capitale	Rimborsi e poste correttive delle entrate	Altre spese correnti	Totale
		101	102	103	104	105	106	107	108	109	110	100
7	Diritto allo studio	0,00	0,00	0,00	0,00	0,00	0,00	0,00	0,00	0,00	0,00	0,00
8	Politica regionale unitaria per l'istruzione e il diritto allo studio (solo per le Regioni)	0,00	0,00	0,00	0,00	0,00	0,00	0,00	0,00	0,00	0,00	0,00
	TOTALE MISSIONE 4 - Istruzione e diritto allo studio	0,00	0,00	0,00	0,00	0,00	0,00	0,00	0,00	0,00	0,00	0,00
5	MISSIONE 5 - Tutela e valorizzazione dei beni e attività culturali											
1	Valorizzazione dei beni di interesse storico	0,00	0,00	0,00	0,00	0,00	0,00	0,00	0,00	0,00	0,00	0,00
2	Attività culturali e interventi diversi nel settore culturale	0,00	0,00	0,00	0,00	0,00	0,00	0,00	0,00	0,00	0,00	0,00
3	Politica regionale unitaria per la tutela dei beni e attività culturali (solo per le Regioni)	0,00	0,00	0,00	0,00	0,00	0,00	0,00	0,00	0,00	0,00	0,00
	TOTALE MISSIONE 5 - Tutela e valorizzazione dei beni e attività culturali	0,00	0,00	0,00	0,00	0,00	0,00	0,00	0,00	0,00	0,00	0,00
6	MISSIONE 6 - Politiche giovanili, sport e tempo libero											
1	Sport e tempo libero	0,00	0,00	0,00	0,00	0,00	0,00	0,00	0,00	0,00	0,00	0,00
2	Giovani	0,00	0,00	0,00	0,00	0,00	0,00	0,00	0,00	0,00	0,00	0,00
3	Politica regionale unitaria per i giovani, lo sport e il tempo libero (solo per le Regioni)	0,00	0,00	0,00	0,00	0,00	0,00	0,00	0,00	0,00	0,00	0,00
	TOTALE MISSIONE 6 - Politiche giovanili, sport e tempo libero	0,00	0,00	0,00	0,00	0,00	0,00	0,00	0,00	0,00	0,00	0,00
7	MISSIONE 7 - Turismo											
1	Sviluppo e la valorizzazione del turismo	0,00	0,00	0,00	0,00	0,00	0,00	0,00	0,00	0,00	0,00	0,00
2	Politica regionale unitaria per il turismo (solo per le Regioni)	0,00	0,00	0,00	0,00	0,00	0,00	0,00	0,00	0,00	0,00	0,00
	TOTALE MISSIONE 7 - Turismo	0,00	0,00	0,00	0,00	0,00	0,00	0,00	0,00	0,00	0,00	0,00
8	MISSIONE 8 - Assetto del territorio ed edilizia abitativa											
1	Urbanistica e assetto del territorio	0,00	0,00	0,00	0,00	0,00	0,00	0,00	0,00	0,00	0,00	0,00
2	Edilizia residenziale pubblica e locale e piani di edilizia economico-popolare	0,00	0,00	0,00	0,00	0,00	0,00	0,00	0,00	0,00	0,00	0,00
3	Politica regionale unitaria per l'assetto del territorio e l'edilizia abitativa (solo per le Regioni)	0,00	0,00	0,00	0,00	0,00	0,00	0,00	0,00	0,00	0,00	0,00
	TOTALE MISSIONE 8 - Assetto del territorio ed edilizia abitativa	0,00	0,00	0,00	0,00	0,00	0,00	0,00	0,00	0,00	0,00	0,00

PROSPETTO DELLE SPESE DI BILANCIO PER MISSIONI, PROGRAMMI E MACROAGGREGATI
SPESE CORRENTI - IMPEGNI
Esercizio finanziario 2018

MISSIONI E PROGRAMMI / MACROAGGREGATI	Redditi da lavoro dipendente	Imposte e tasse a carico dell'ente	Acquisto di beni e servizi	Trasferimenti correnti	Trasferimenti di tributi (solo per le Regioni)	Fondi perequativi (solo per le Regioni)	Interessi passivi	Atre spese per redditi da capitale	Rimborsi e poste correttive delle entrate	Altre spese correnti	Totale
	101	102	103	104	105	106	107	108	109	110	100
9 MISSIONE 9 - Sviluppo sostenibile e tutela del territorio e dell'ambiente											
1 Difesa del suolo	0,00	0,00	0,00	0,00	0,00	0,00	0,00	0,00	0,00	0,00	0,00
2 Tutela, valorizzazione e recupero ambientale	0,00	0,00	0,00	0,00	0,00	0,00	0,00	0,00	0,00	0,00	0,00
3 Rifiuti	536.619,58	42.739,68	365.423,63	900.000,00	0,00	0,00	0,00	0,00	0,00	31.729,93	1.876.512,82
4 Servizio idrico integrato	0,00	0,00	0,00	0,00	0,00	0,00	0,00	0,00	0,00	0,00	0,00
5 Aree protette, parchi naturali, protezione naturalistica e forestazione	0,00	0,00	0,00	0,00	0,00	0,00	0,00	0,00	0,00	0,00	0,00
6 Tutela e valorizzazione delle risorse idriche	0,00	0,00	0,00	0,00	0,00	0,00	0,00	0,00	0,00	0,00	0,00
7 Sviluppo sostenibile territorio montano piccoli Comuni	0,00	0,00	0,00	0,00	0,00	0,00	0,00	0,00	0,00	0,00	0,00
8 Qualità dell'aria e riduzione dell'inquinamento	0,00	0,00	0,00	0,00	0,00	0,00	0,00	0,00	0,00	0,00	0,00
9 Politica regionale unitaria per lo sviluppo sostenibile e la tutela del territorio e dell'ambiente (solo per le Regioni)	0,00	0,00	0,00	0,00	0,00	0,00	0,00	0,00	0,00	0,00	0,00
TOTALE MISSIONE 9 - Sviluppo sostenibile e tutela del territorio e dell'ambiente	536.619,58	42.739,68	365.423,63	900.000,00	0,00	0,00	0,00	0,00	0,00	31.729,93	1.876.512,82
10 MISSIONE 10 - Trasporti e diritto alla mobilità											
1 Trasporto ferroviario	0,00	0,00	0,00	0,00	0,00	0,00	0,00	0,00	0,00	0,00	0,00
2 Trasporto pubblico locale	0,00	0,00	0,00	0,00	0,00	0,00	0,00	0,00	0,00	0,00	0,00
3 Trasporto per vie d'acqua	0,00	0,00	0,00	0,00	0,00	0,00	0,00	0,00	0,00	0,00	0,00
4 Altre modalità di trasporto	0,00	0,00	0,00	0,00	0,00	0,00	0,00	0,00	0,00	0,00	0,00
5 Viabilità e infrastrutture stradali	0,00	0,00	0,00	0,00	0,00	0,00	0,00	0,00	0,00	0,00	0,00
6 Politica regionale unitaria per i trasporti e il diritto alla mobilità (solo per le Regioni)	0,00	0,00	0,00	0,00	0,00	0,00	0,00	0,00	0,00	0,00	0,00
TOTALE MISSIONE 10 - Trasporti e diritto alla mobilità	0,00	0,00	0,00	0,00	0,00	0,00	0,00	0,00	0,00	0,00	0,00
11 MISSIONE 11 - Soccorso civile											
1 Sistema di protezione civile	0,00	0,00	0,00	0,00	0,00	0,00	0,00	0,00	0,00	0,00	0,00
2 Interventi a seguito di calamità naturali	0,00	0,00	0,00	0,00	0,00	0,00	0,00	0,00	0,00	0,00	0,00
3 Politica regionale unitaria per il soccorso e la protezione civile (solo per le Regioni)	0,00	0,00	0,00	0,00	0,00	0,00	0,00	0,00	0,00	0,00	0,00
TOTALE MISSIONE 11 - Soccorso civile	0,00	0,00	0,00	0,00	0,00	0,00	0,00	0,00	0,00	0,00	0,00
12 MISSIONE 12 - Diritti sociali, politiche sociali e famiglia											

PROSPETTO DELLE SPESE DI BILANCIO PER MISSIONI, PROGRAMMI E MACROAGGREGATI
SPESE CORRENTI - IMPEGNI
Esercizio finanziario 2018

MISSIONI E PROGRAMMI / MACROAGGREGATI		Redditi da lavoro dipendente	Imposte e tasse a carico dell'ente	Acquisto di beni e servizi	Trasferimenti correnti	Trasferimenti di tributi (solo per le Regioni)	Fondi perequativi (solo per le Regioni)	Interessi passivi	Altre spese per redditi da capitale	Rimborsi e poste correttive delle entrate	Altre spese correnti	Totale
		101	102	103	104	105	106	107	108	109	110	100
1	Interventi per l'infanzia e i minori e per asili nido	0,00	0,00	0,00	0,00	0,00	0,00	0,00	0,00	0,00	0,00	0,00
2	Interventi per la disabilità	0,00	0,00	0,00	0,00	0,00	0,00	0,00	0,00	0,00	0,00	0,00
3	Interventi per gli anziani	0,00	0,00	0,00	0,00	0,00	0,00	0,00	0,00	0,00	0,00	0,00
4	Interventi per i soggetti a rischio di esclusione sociale	0,00	0,00	0,00	0,00	0,00	0,00	0,00	0,00	0,00	0,00	0,00
5	Interventi per le famiglie	0,00	0,00	0,00	0,00	0,00	0,00	0,00	0,00	0,00	0,00	0,00
6	Interventi per il diritto alla casa	0,00	0,00	0,00	0,00	0,00	0,00	0,00	0,00	0,00	0,00	0,00
7	Programmazione e governo della rete dei servizi sociosanitari e sociali	0,00	0,00	0,00	0,00	0,00	0,00	0,00	0,00	0,00	0,00	0,00
8	Cooperazione e associazionismo	0,00	0,00	0,00	0,00	0,00	0,00	0,00	0,00	0,00	0,00	0,00
9	Servizio necroscopico e cimiteriale	0,00	0,00	0,00	0,00	0,00	0,00	0,00	0,00	0,00	0,00	0,00
10	Politica regionale unitaria per i diritti sociali e la famiglia (solo per le Regioni)	0,00	0,00	0,00	0,00	0,00	0,00	0,00	0,00	0,00	0,00	0,00
TOTALE MISSIONE 12 - Diritti sociali, politiche sociali e famiglia		0,00	0,00	0,00	0,00	0,00	0,00	0,00	0,00	0,00	0,00	0,00
13	MISSIONE 13 - Tutela della salute											
7	Ulteriori spese in materia sanitaria	0,00	0,00	0,00	0,00	0,00	0,00	0,00	0,00	0,00	0,00	0,00
8	Politica regionale unitaria per la tutela della salute (solo per le Regioni)	0,00	0,00	0,00	0,00	0,00	0,00	0,00	0,00	0,00	0,00	0,00
TOTALE MISSIONE 13 - Tutela della salute		0,00	0,00	0,00	0,00	0,00	0,00	0,00	0,00	0,00	0,00	0,00
14	MISSIONE 14 - Sviluppo economico e competitività											
1	Industria, PMI e Artigianato	0,00	0,00	0,00	0,00	0,00	0,00	0,00	0,00	0,00	0,00	0,00
2	Commercio - reti distributive - tutela dei consumatori	0,00	0,00	0,00	0,00	0,00	0,00	0,00	0,00	0,00	0,00	0,00
3	Ricerca e innovazione	0,00	0,00	0,00	0,00	0,00	0,00	0,00	0,00	0,00	0,00	0,00
4	Reti e altri servizi di pubblica utilità	0,00	0,00	0,00	0,00	0,00	0,00	0,00	0,00	0,00	0,00	0,00
5	Politica regionale unitaria per lo sviluppo economico e la competitività (solo per le Regioni)	0,00	0,00	0,00	0,00	0,00	0,00	0,00	0,00	0,00	0,00	0,00
TOTALE MISSIONE 14 - Sviluppo economico e competitività		0,00	0,00	0,00	0,00	0,00	0,00	0,00	0,00	0,00	0,00	0,00
15	MISSIONE 15 - Politiche per il lavoro e la formazione professionale											
1	Servizi per lo sviluppo del mercato del lavoro	0,00	0,00	0,00	0,00	0,00	0,00	0,00	0,00	0,00	0,00	0,00
2	Formazione professionale	0,00	0,00	0,00	0,00	0,00	0,00	0,00	0,00	0,00	0,00	0,00
3	Sostegno all'occupazione	0,00	0,00	0,00	0,00	0,00	0,00	0,00	0,00	0,00	0,00	0,00
4	Politica regionale unitaria per il lavoro e la formazione professionale (solo per le Regioni)	0,00	0,00	0,00	0,00	0,00	0,00	0,00	0,00	0,00	0,00	0,00

**PROSPETTO DELLE SPESE DI BILANCIO PER MISSIONI, PROGRAMMI E MACROAGGREGATI
SPESE CORRENTI - IMPEGNI
Esercizio finanziario 2018**

MISSIONI E PROGRAMMI / MACROAGGREGATI		Redditi da lavoro dipendente	Imposte e tasse a carico dell'ente	Acquisto di beni e servizi	Trasferimenti correnti	Trasferimenti di tributi (solo per le Regioni)	Fondi perequativi (solo per le Regioni)	Interessi passivi	Atre spese per redditi da capitale	Rimborsi e poste correttive delle entrate	Altre spese correnti	Totale
		101	102	103	104	105	106	107	108	109	110	100
	TOTALE MISSIONE 15 - Politiche per il lavoro e la formazione professionale	0,00	0,00	0,00	0,00	0,00	0,00	0,00	0,00	0,00	0,00	0,00
16	MISSIONE 16 - Agricoltura, politiche agroalimentari e pesca											
1	Sviluppo del settore agricolo e del sistema agroalimentare	0,00	0,00	0,00	0,00	0,00	0,00	0,00	0,00	0,00	0,00	0,00
2	Caccia e pesca	0,00	0,00	0,00	0,00	0,00	0,00	0,00	0,00	0,00	0,00	0,00
3	Politica regionale unitaria per l'agricoltura, i sistemi agroalimentari, la caccia e la pesca (solo per le Regioni)	0,00	0,00	0,00	0,00	0,00	0,00	0,00	0,00	0,00	0,00	0,00
	TOTALE MISSIONE 16 - Agricoltura, politiche agroalimentari e pesca	0,00	0,00	0,00	0,00	0,00	0,00	0,00	0,00	0,00	0,00	0,00
17	MISSIONE 17 - Energia e diversificazione delle fonti energetiche											
1	Fonti energetiche	0,00	0,00	0,00	0,00	0,00	0,00	0,00	0,00	0,00	0,00	0,00
2	Politica regionale unitaria per l'energia e la diversificazione delle fonti energetiche (solo per le Regioni)	0,00	0,00	0,00	0,00	0,00	0,00	0,00	0,00	0,00	0,00	0,00
	TOTALE MISSIONE 17 - Energia e diversificazione delle fonti energetiche	0,00	0,00	0,00	0,00	0,00	0,00	0,00	0,00	0,00	0,00	0,00
18	MISSIONE 18 - Relazioni con le altre autonomie territoriali e locali											
1	Relazioni finanziarie con le altre autonomie territoriali	0,00	0,00	0,00	4.901,57	0,00	0,00	0,00	0,00	0,00	0,00	4.901,57
2	Politica regionale unitaria per le relazioni finanziarie con le altre autonomie territoriali (solo per le Regioni)	0,00	0,00	0,00	0,00	0,00	0,00	0,00	0,00	0,00	0,00	0,00
	TOTALE MISSIONE 18 - Relazioni con le altre autonomie territoriali e locali	0,00	0,00	0,00	4.901,57	0,00	0,00	0,00	0,00	0,00	0,00	4.901,57
19	MISSIONE 19 - Relazioni internazionali											
1	Relazioni internazionali e Cooperazione allo sviluppo	0,00	0,00	0,00	0,00	0,00	0,00	0,00	0,00	0,00	0,00	0,00
2	Cooperazione territoriale (solo per le Regioni)	0,00	0,00	0,00	0,00	0,00	0,00	0,00	0,00	0,00	0,00	0,00
	TOTALE MISSIONE 19 - Relazioni internazionali	0,00	0,00	0,00	0,00	0,00	0,00	0,00	0,00	0,00	0,00	0,00
20	MISSIONE 20 - Fondi e accantonamenti											

**PROSPETTO DELLE SPESE DI BILANCIO PER MISSIONI, PROGRAMMI E MACROAGGREGATI
SPESE CORRENTI - IMPEGNI
Esercizio finanziario 2018**

MISSIONI E PROGRAMMI / MACROAGGREGATI		Redditi da lavoro dipendente	Imposte e tasse a carico dell'ente	Acquisto di beni e servizi	Trasferimenti correnti	Trasferimenti di tributi (solo per le Regioni)	Fondi perequativi (solo per le Regioni)	Interessi passivi	Altre spese per redditi da capitale	Rimborsi e poste correttive delle entrate	Altre spese correnti	Totale
		101	102	103	104	105	106	107	108	109	110	100
1	Fondo di riserva	0,00	0,00	0,00	0,00	0,00	0,00	0,00	0,00	0,00	0,00	0,00
2	Fondo crediti di dubbia esigibilità	0,00	0,00	0,00	0,00	0,00	0,00	0,00	0,00	0,00	0,00	0,00
3	Altri fondi	0,00	0,00	0,00	0,00	0,00	0,00	0,00	0,00	0,00	0,00	0,00
	TOTALE MISSIONE 20 - Fondi e accantonamenti	0,00	0,00	0,00	0,00	0,00	0,00	0,00	0,00	0,00	0,00	0,00
50	MISSIONE 50 - Debito pubblico											
1	Quota interessi ammortamento mutui e prestiti obbligazionari	0,00	0,00	0,00	0,00	0,00	0,00	0,00	0,00	0,00	0,00	0,00
	TOTALE MISSIONE 50 - Debito pubblico	0,00	0,00	0,00	0,00	0,00	0,00	0,00	0,00	0,00	0,00	0,00
60	MISSIONE 60 - Anticipazioni finanziarie											
1	Restituzione anticipazione di tesoreria	0,00	0,00	0,00	0,00	0,00	0,00	0,00	0,00	0,00	0,00	0,00
	TOTALE MISSIONE 60 - Anticipazioni finanziarie	0,00	0,00	0,00	0,00	0,00	0,00	0,00	0,00	0,00	0,00	0,00
	TOTALE MACROAGGREGATI	536.619,58	42.739,68	365.423,63	904.901,57	0,00	0,00	0,00	0,00	0,00	31.729,93	1.881.414,39

RENDICONTO DELL'ESERCIZIO 2018

Allegati al Conto di Bilancio 2018 *ex art. 11 comma 4 D-lgs 118/2011*

- f) Tabella degli accertamenti assunti nell'esercizio 2018 e precedenti ed imputati agli esercizi successivi;**

Gli allegati di cui ai punti h), i), j), K), l), n) art. 11 comma 4 D.Lgs 118/2011 non rilevano presso l'Ente.

ACCERTAMENTI ASSUNTI NELL'ESERCIZIO 2018 E NEGLI ESERCIZI PRECEDENTI IMPUTATI ALL'ANNO SUCCESSIVO CUI SI RIFERISCE IL RENDICONTO E SEGUENTI

TITOLO E TIPOLOGIA DI ENTRATA		Anno successivo a quello cui si riferisce il rendiconto		Secondo anno successivo a quello cui si riferisce il rendiconto		Anni successivi
		Previsioni di competenza del bilancio pluriennale	Accertamenti	Previsioni di competenza del bilancio pluriennale	Accertamenti	Accertamenti
TITOLO 1 Entrate correnti di natura tributaria, contributiva e perequativa						
10101	Tipologia 101 - Imposte, tasse e proventi assimilati	0,00	0,00	0,00	0,00	0,00
10102	Tipologia 102 - Tributi destinati al finanziamento della sanità	0,00	0,00	0,00	0,00	0,00
10103	Tipologia 103 - Tributi devoluti e regolati alle autonomie speciali	0,00	0,00	0,00	0,00	0,00
10104	Tipologia 104 - Compartecipazioni di tributi	0,00	0,00	0,00	0,00	0,00
10301	Tipologia 301 - Fondi perequativi da Amministrazioni Centrali	0,00	0,00	0,00	0,00	0,00
10302	Tipologia 302 - Fondi perequativi dalla Regione o Provincia autonoma	0,00	0,00	0,00	0,00	0,00
10000	Totale TITOLO 1	0,00	0,00	0,00	0,00	0,00
TITOLO 2 Trasferimenti correnti						
20101	Tipologia 101 - Trasferimenti correnti da Amministrazioni pubbliche	1.078.802,52	0,00	1.078.802,52	0,00	0,00
20102	Tipologia 102 - Trasferimenti correnti da Famiglie	0,00	0,00	0,00	0,00	0,00
20103	Tipologia 103 - Trasferimenti correnti da Imprese	0,00	0,00	0,00	0,00	0,00
20104	Tipologia 104 - Trasferimenti correnti da Istituzioni Sociali Private	0,00	0,00	0,00	0,00	0,00
20105	Tipologia 105 - Trasferimenti correnti dall'Unione Europea e dal Resto del Mondo	0,00	0,00	0,00	0,00	0,00
20000	Totale TITOLO 2	1.078.802,52	0,00	1.078.802,52	0,00	0,00
TITOLO 3 Entrate extratributarie						
30100	Tipologia 100 - Vendita di beni e servizi e proventi derivanti dalla gestione dei beni	0,00	0,00	0,00	0,00	0,00
30200	Tipologia 200 - Proventi derivanti dall'attività di controllo e repressione delle irregolarità e degli illeciti	0,00	0,00	0,00	0,00	0,00
30300	Tipologia 300 - Interessi attivi	0,00	0,00	0,00	0,00	0,00
30400	Tipologia 400 - Altre entrate da redditi da capitale	0,00	0,00	0,00	0,00	0,00
30500	Tipologia 500 - Rimborsi e altre entrate correnti	0,00	0,00	0,00	0,00	0,00
30000	Totale TITOLO 3	0,00	0,00	0,00	0,00	0,00
TITOLO 4 Entrate in conto capitale						
40100	Tipologia 100 - Tributi in conto capitale	0,00	0,00	0,00	0,00	0,00
40200	Tipologia 200 - Contributi agli investimenti	0,00	0,00	0,00	0,00	0,00

ACCERTAMENTI ASSUNTI NELL'ESERCIZIO 2018 E NEGLI ESERCIZI PRECEDENTI IMPUTATI ALL'ANNO SUCCESSIVO CUI SI RIFERISCE IL RENDICONTO E SEGUENTI

TITOLO E TIPOLOGIA DI ENTRATA		Anno successivo a quello cui si riferisce il rendiconto		Secondo anno successivo a quello cui si riferisce il rendiconto		Anni successivi
		Previsioni di competenza del bilancio pluriennale	Accertamenti	Previsioni di competenza del bilancio pluriennale	Accertamenti	Accertamenti
40300	Tipologia 300 - Altri trasferimenti in conto capitale	0,00	0,00	0,00	0,00	0,00
40400	Tipologia 400 - Entrate da alienazione di beni materiali e immateriali	0,00	0,00	0,00	0,00	0,00
40500	Tipologia 500 - Altre entrate in conto capitale	0,00	0,00	0,00	0,00	0,00
40000	Totale TITOLO 4	0,00	0,00	0,00	0,00	0,00
	TITOLO 5 Entrate da riduzione di attività finanziarie					
50100	Tipologia 100 - Alienazione di attività finanziarie	0,00	0,00	0,00	0,00	0,00
50200	Tipologia 200 - Riscossione crediti di breve termine	0,00	0,00	0,00	0,00	0,00
50300	Tipologia 300 - Riscossione crediti di medio-lungo termine	0,00	0,00	0,00	0,00	0,00
50400	Tipologia 400 - Altre entrate per riduzione di attività finanziarie	0,00	0,00	0,00	0,00	0,00
50000	Totale TITOLO 5	0,00	0,00	0,00	0,00	0,00
	TITOLO 6 Accensione Prestiti					
60100	Tipologia 100 - Emissione di titoli obbligazionari	0,00	0,00	0,00	0,00	0,00
60200	Tipologia 200 - Accensione prestiti a breve termine	0,00	0,00	0,00	0,00	0,00
60300	Tipologia 300 - Accensione mutui e altri finanziamenti a medio lungo termine	0,00	0,00	0,00	0,00	0,00
60400	Tipologia 400 - Altre forme di indebitamento	0,00	0,00	0,00	0,00	0,00
60000	Totale TITOLO 6	0,00	0,00	0,00	0,00	0,00
	TITOLO 9 Entrate per conto terzi e partite di giro					
90100	Tipologia 100 - Entrate per partite di giro	337.988,00	0,00	364.836,80	0,00	0,00
90200	Tipologia 200 - Entrate per conto terzi	0,00	0,00	0,00	0,00	0,00
90000	Totale TITOLO 9	337.988,00	0,00	364.836,80	0,00	0,00
TOTALE ACCERTAMENTI		1.416.790,52	0,00	1.443.639,32	0,00	0,00

RENDICONTO DELL'ESERCIZIO 2018

Allegati al Conto di Bilancio 2018 *ex art. 11 comma 4 D-lgs 118/2011*

- g) Tabella degli impegni assunti nell'esercizio 2018 e precedenti ed imputati agli esercizi successivi;**

Gli allegati di cui ai punti h), i), j), K), l), n) art. 11 comma 4 D.Lgs 118/2011 non rilevano presso l'Ente.

IMPEGNI ASSUNTI NELL'ESERCIZIO 2018 E NEGLI ESERCIZI PRECEDENTI IMPUTATI ALL'ANNO SUCCESSIVO CUI SI RIFERISCE IL RENDICONTO E SEGUENTI

TITOLO E MACROAGGREGATI DI SPESA		Anno successivo a quello cui si riferisce il rendiconto		Secondo anno successivo a quello cui si riferisce il rendiconto		Anni successivi
		Previsioni di competenza del bilancio pluriennale	Impegni	Previsioni di competenza del bilancio pluriennale	Impegni	Impegni
	TITOLO 1 - Spese correnti					
101	Redditi da lavoro dipendente	756.576,25	131.686,71	634.649,09	0,00	0,00
103	Acquisto di beni e servizi	464.378,30	159.808,53	357.787,18	22.267,15	5.297,02
110	Altre spese correnti	66.691,44	0,00	68.814,99	0,00	0,00
100	Totale TITOLO 1	1.287.645,99	291.495,24	1.061.251,26	22.267,15	5.297,02
	TITOLO 7 - Uscite per conto terzi e partite di giro					
702	Uscite per conto terzi	0,00	0,00	0,00	0,00	0,00
700	Totale TITOLO 7	0,00	0,00	0,00	0,00	0,00
TOTALE IMPEGNI		1.287.645,99	291.495,24	1.061.251,26	22.267,15	5.297,02

RENDICONTO DELL'ESERCIZIO 2018

Allegati al Conto di Bilancio 2018 *ex art. 11 comma 4 D-lgs 118/2011*

m) Elenco dei residui attivi e passivi provenienti da esercizi anteriori a quello di competenza, distinti per esercizio di provenienza e per capitolo;

Gli allegati di cui ai punti h), i), j), K), l), n) art. 11 comma 4 D.Lgs 118/2011 non rilevano presso l'Ente.

Autorita' per il Serv.di Gest.Integ.Rifiuti Urbani

ELENCO RESIDUI DA RIPORTARE AL TERMINE DELL'ANNO

2018

ENTRATE

GESTIONE DELLE ENTRATE - ELENCO DELLE OPERAZIONI A RESIDUO AL TERMINE DELL'ANNO 2018
(Data di stampa 04-04-2019)

Pag. 2

Centro di Ricavo 1 / 0 - AUTORITA' DI AMBITO TOSCANA SUD

Titolo 2 Trasferimenti correnti
2o Livello 1 Trasferimenti correnti
3o Livello 1 Trasferimenti correnti da Amministrazioni pubbliche

Capitolo	Artic.	Descrizione	Cod.Bilancio	Accertato a residui		
362	0	Trasferimenti correnti da Comuni	2010102003		924.583,03	
			Accertato	Da Incassare	RESIDUO	
		TOTALE RESIDUI ANNO 2012	15.620,83	15.620,83	15.620,83	
		TOTALE RESIDUI ANNO 2013	28.678,12	28.678,12	28.678,12	
		TOTALE RESIDUI ANNO 2014	12.945,55	12.945,55	12.945,55	
		TOTALE RESIDUI ANNO 2015	23.364,97	23.056,97	23.056,97	
		TOTALE RESIDUI ANNO 2016	45.689,59	45.689,59	45.689,59	
		TOTALE RESIDUI ANNO 2017	236.405,45	234.247,77	234.247,77	
		TOTALE CAPITOLO	362.704,51	360.238,83	360.238,83	
			Accertato	Da Incassare	RESIDUO	
TOTALE 3o LIVELLO	1		362.704,51	360.238,83	360.238,83	
TOTALE 2o LIVELLO	1		362.704,51	360.238,83	360.238,83	
TOTALE TITOLO	2		362.704,51	360.238,83	360.238,83	

Titolo 4 Entrate in conto capitale
2o Livello 3 Altri trasferimenti in conto capitale
3o Livello 1 Trasferimenti in conto capitale per assunzione di debiti dell'amministrazione da parte di amministrazioni pubbliche

Capitolo	Artic.	Descrizione	Cod.Bilancio	Accertato a residui		
607	0	CONTRIBUTO REGIONALE PER FINANZIAMENTO PROGETTI DI INCREMENTO DELLA RACCOLTA DIFFERENZIATA - INVESTIMENTO	4030102001		1.737.406,03	
			Accertato	Da Incassare	RESIDUO	
		TOTALE RESIDUI ANNO 2012	1.454.334,78	828.657,57	828.657,57	
		TOTALE RESIDUI ANNO 2013	283.071,25	283.071,25	283.071,25	
		TOTALE CAPITOLO	1.737.406,03	1.111.728,82	1.111.728,82	
			Accertato	Da Incassare	RESIDUO	
TOTALE 3o LIVELLO	1		1.737.406,03	1.111.728,82	1.111.728,82	
TOTALE 2o LIVELLO	3		1.737.406,03	1.111.728,82	1.111.728,82	
TOTALE TITOLO	4		1.737.406,03	1.111.728,82	1.111.728,82	

TOTALE CENTRO DI RICAVO 1 / 0			Accertato	Da Incassare	RESIDUO
AUTORITA' DI AMBITO TOSCANA SUD			2.100.110,54	1.471.967,65	1.471.967,65

			Accertato	Da Incassare	RESIDUO
TOTALE GENERALE	-	RIEPILOGO FINALE	2.100.110,54	1.471.967,65	1.471.967,65

Autorita' per il Serv.di Gest.Integ.Rifiuti Urbani

ELENCO RESIDUI DA RIPORTARE AL TERMINE DELL'ANNO

2018

USCITE

GESTIONE DELLE USCITE - ELENCO DELLE OPERAZIONI A RESIDUO AL TERMINE DELL'ANNO 2018
(Data di stampa 04-04-2019)

Pag. 2

Centro di Costo	0 / 0 - INESISTENTE		
Missione	9	Sviluppo sostenibile e tutela del territorio e dell'ambiente	
Programma	3	Rifiuti	
Titolo	1	Spese correnti	

Capitolo	Artic.	Descrizione	Cod.Bilancio	Impegnato a residui
324	0	Premi di assicurazione su beni mobili	090311004010 01	2.000,00
			Impegnato	Da Liquidare
			TOTALE RESIDUI ANNO 2012	RESIDUO
			2.000,00	2.000,00
			TOTALE CAPITOLO	2.000,00
			2.000,00	2.000,00
Capitolo	Artic.	Descrizione	Cod.Bilancio	Impegnato a residui
332	0	Noleggi di impianti e macchinari	090310302070 08	1.512,33
			Impegnato	Da Liquidare
			TOTALE RESIDUI ANNO 2017	RESIDUO
			1.024,93	1.024,93
			TOTALE CAPITOLO	1.024,93
			1.024,93	1.024,93
Capitolo	Artic.	Descrizione	Cod.Bilancio	Impegnato a residui
414	0	ONERI STRAORDINARI DELLA GESTIONE CORRENTE	090311099999 99	563,70
			Impegnato	Da Liquidare
			TOTALE RESIDUI ANNO 2015	RESIDUO
			563,70	563,70
			TOTALE CAPITOLO	563,70
			563,70	563,70
Capitolo	Artic.	Descrizione	Cod.Bilancio	Impegnato a residui
501	0	licenze	090310302070 06	6.769,40
			Impegnato	Da Liquidare
			TOTALE RESIDUI ANNO 2015	RESIDUO
			3.068,00	3.068,00
			TOTALE CAPITOLO	3.068,00
			3.068,00	3.068,00
Capitolo	Artic.	Descrizione	Cod.Bilancio	Impegnato a residui
601	0	indennita' ed altri compensi, esclusi i rimborsi spese per missione, per il personale a tempo indeterminato	090310101010 04	45.094,28
			Impegnato	Da Liquidare
			TOTALE RESIDUI ANNO 2012	RESIDUO
			621,23	621,23
			TOTALE RESIDUI ANNO 2013	786,28
			786,28	786,28
			TOTALE RESIDUI ANNO 2015	25.295,09
			25.295,09	25.295,09
			TOTALE CAPITOLO	26.702,60
			26.702,60	26.702,60
Capitolo	Artic.	Descrizione	Cod.Bilancio	Impegnato a residui
602	0	acquisto di servizi per formazione specialistica	090310302049 99	501,80
			Impegnato	Da Liquidare
			TOTALE RESIDUI ANNO 2017	RESIDUO
			282,00	282,00
			TOTALE CAPITOLO	282,00
			282,00	282,00
			Impegnato	Da Liquidare
				RESIDUO

TOTALE TITOLO	1	33.641,23	33.641,23	33.641,23
---------------	---	-----------	-----------	-----------

Missione	9	Sviluppo sostenibile e tutela del territorio e dell'ambiente
Programma	3	Rifiuti
Titolo	2	Spese in conto capitale

Capitolo	Artic.	Descrizione	Cod.Bilancio	Impegnato a residui		
514	0	Postazioni di lavoro	090320201070 02		439,20	
			Impegnato	Da Liquidare	RESIDUO	
TOTALE RESIDUI ANNO 2016			439,20	439,20	439,20	
TOTALE CAPITOLO			439,20	439,20	439,20	
			Impegnato	Da Liquidare	RESIDUO	
TOTALE TITOLO	2		439,20	439,20	439,20	
TOTALE PROGRAMMA	3		34.080,43	34.080,43	34.080,43	
TOTALE MISSIONE	9		34.080,43	34.080,43	34.080,43	

GESTIONE DELLE USCITE - ELENCO DELLE OPERAZIONI A RESIDUO AL TERMINE DELL'ANNO 2018
(Data di stampa 04-04-2019)

Pag. 5

TOTALE CENTRO DI COSTO 0 / 0	Impegnato	Da Liquidare	RESIDUO
INESISTENTE	34.080,43	34.080,43	34.080,43

Centro di Costo	1 / 0 - AUTORITA' DI AMBITO TOSCANA SUD
------------------------	--

Missione	9 Sviluppo sostenibile e tutela del territorio e dell'ambiente
Programma	3 Rifiuti
Titolo	1 Spese correnti

Capitolo	Artic.	Descrizione	Cod.Bilancio	Impegnato a residui
115	0	Incarichi libero professionali di studi ricerca e consulenza	090310302100 01	45.580,32

Impegnato	Da Liquidare	RESIDUO
31.113,60	12.325,60	12.325,60
9.846,14	9.846,14	9.846,14
40.959,74	22.171,74	22.171,74

Capitolo	Artic.	Descrizione	Cod.Bilancio	Impegnato a residui
119	0	Altri servizi diversi n.a.c.	090310302999 99	245,83

Impegnato	Da Liquidare	RESIDUO
245,83	245,83	245,83
245,83	245,83	245,83

Capitolo	Artic.	Descrizione	Cod.Bilancio	Impegnato a residui
215	0	Manutenzione ordinaria e riparazione attrezzature UFFICI	090310302090 06	195,20

Impegnato	Da Liquidare	RESIDUO
195,20	195,20	195,20
195,20	195,20	195,20

Capitolo	Artic.	Descrizione	Cod.Bilancio	Impegnato a residui
220	0	Carta cancelleria e stampati	090310301020 01	4.693,29

Impegnato	Da Liquidare	RESIDUO
48,19	48,19	48,19
720,29	720,29	720,29
768,48	768,48	768,48

Capitolo	Artic.	Descrizione	Cod.Bilancio	Impegnato a residui
316	0	Telefonia mobile	090310302050 02	203,14

Impegnato	Da Liquidare	RESIDUO
7,02	7,02	7,02
7,02	7,02	7,02

Capitolo	Artic.	Descrizione	Cod.Bilancio	Impegnato a residui
317	0	Servizi di pulizia e lavanderia	090310302130 02	2.171,60

Impegnato	Da Liquidare	RESIDUO
-----------	--------------	---------

GESTIONE DELLE USCITE - ELENCO DELLE OPERAZIONI A RESIDUO AL TERMINE DELL'ANNO 2018
(Data di stampa 04-04-2019)

Pag. 6

			TOTALE RESIDUI ANNO 2015	219,60	219,60	219,60
			TOTALE CAPITOLO	219,60	219,60	219,60
Capitolo	Artic.	Descrizione	Cod.Bilancio	Impegnato a residui		
318	0	Locazione di beni immobili	090310302070 01	341,28		
			Impegnato	Da Liquidare	RESIDUO	
			341,28	341,28	341,28	
			TOTALE RESIDUI ANNO 2015	341,28	341,28	341,28
			TOTALE CAPITOLO	341,28	341,28	341,28
Capitolo	Artic.	Descrizione	Cod.Bilancio	Impegnato a residui		
411	0	Altre prestazioni professionali e specialistiche n.a.c.	090310302119 99	37.886,00		
			Impegnato	Da Liquidare	RESIDUO	
			10.166,67	10.166,67	10.166,67	
			TOTALE RESIDUI ANNO 2013	1.830,00	1.830,00	1.830,00
			TOTALE RESIDUI ANNO 2016	11.996,67	11.996,67	11.996,67
			TOTALE CAPITOLO	11.996,67	11.996,67	11.996,67
Capitolo	Artic.	Descrizione	Cod.Bilancio	Impegnato a residui		
507	0	Licenze d'uso sfw	090310302070 06	347,04		
			Impegnato	Da Liquidare	RESIDUO	
			88,40	88,40	88,40	
			TOTALE RESIDUI ANNO 2017	88,40	88,40	88,40
			TOTALE CAPITOLO	88,40	88,40	88,40
Capitolo	Artic.	Descrizione	Cod.Bilancio	Impegnato a residui		
508	0	Gestione e manutenzione applicazioni	090310302190 01	5.546,00		
			Impegnato	Da Liquidare	RESIDUO	

GESTIONE DELLE USCITE - ELENCO DELLE OPERAZIONI A RESIDUO AL TERMINE DELL'ANNO 2018
(Data di stampa 04-04-2019)

Pag. 7

			TOTALE RESIDUI ANNO 2017	1.886,00	1.886,00	1.886,00
			TOTALE CAPITOLO	1.886,00	1.886,00	1.886,00
Capitolo	Artic.	Descrizione	Cod.Bilancio	Impegnato a residui		
701	0	PATROCINIO LEGALE altre spese legali	090310302110 06	35.968,00		
			Impegnato	Da Liquidare	RESIDUO	
			7.042,20	7.042,20	7.042,20	
			TOTALE RESIDUI ANNO 2016	7.042,20	7.042,20	7.042,20
			TOTALE CAPITOLO	7.042,20	7.042,20	7.042,20
Capitolo	Artic.	Descrizione	Cod.Bilancio	Impegnato a residui		
702	0	Altre prestazioni professionali e specialistiche	090310302110 08	2.941,37		
			Impegnato	Da Liquidare	RESIDUO	
			59,22	59,22	59,22	
			TOTALE RESIDUI ANNO 2016	2.882,15	2.282,15	2.282,15
			TOTALE RESIDUI ANNO 2017	2.882,15	2.282,15	2.282,15
			TOTALE CAPITOLO	2.941,37	2.341,37	2.341,37
			Impegnato	Da Liquidare	RESIDUO	
TOTALE TITOLO	1		66.691,79	47.303,79	47.303,79	

Missione	9	Sviluppo sostenibile e tutela del territorio e dell'ambiente
Programma	3	Rifiuti
Titolo	2	Spese in conto capitale

Capitolo	Artic.	Descrizione	Cod.Bilancio	Impegnato a residui		
345	0	ACQUISTO BENI DUREVOLI	090320201030 01		1.573,80	
			Impegnato	Da Liquidare	RESIDUO	
TOTALE RESIDUI ANNO 2015			1.573,80	1.573,80	1.573,80	
TOTALE CAPITOLO			1.573,80	1.573,80	1.573,80	
			Impegnato	Da Liquidare	RESIDUO	
TOTALE TITOLO	2		1.573,80	1.573,80	1.573,80	
TOTALE PROGRAMMA	3		68.265,59	48.877,59	48.877,59	
TOTALE MISSIONE	9		68.265,59	48.877,59	48.877,59	

Missione	18	Relazioni con le altre autonomie territoriali e locali
Programma	1	Relazioni finanziarie con le altre autonomie territoriali
Titolo	1	Spese correnti

Capitolo	Artic.	Descrizione	Cod.Bilancio	Impegnato a residui		
341	0	SPESE CORRENTI PER REALIZZAZIONI DI INTERVENTI FINALIZZATI ALL'INCREMENTO DELLA RACCOLTA DIFFERENZIATA	180110401020 03		663.856,98	
			Impegnato	Da Liquidare	RESIDUO	
			227.999,82	227.999,82	227.999,82	
			TOTALE RESIDUI ANNO 2012			
			227.999,82	227.999,82	227.999,82	
			TOTALE CAPITOLO			
			Impegnato	Da Liquidare	RESIDUO	
			227.999,82	227.999,82	227.999,82	
TOTALE TITOLO	1					

GESTIONE DELLE USCITE - ELENCO DELLE OPERAZIONI A RESIDUO AL TERMINE DELL'ANNO 2018
(Data di stampa 04-04-2019)

Pag. 10

Missione	18	Relazioni con le altre autonomie territoriali e locali
Programma	1	Relazioni finanziarie con le altre autonomie territoriali
Titolo	2	Spese in conto capitale

Capitolo	Artic.	Descrizione	Cod.Bilancio	Impegnato a residui		
339	0	TRASFERIMENTI AMMINISTRAZIONI LOCALI	180120421020 03		39.647,32	
			Impegnato	Da Liquidare	RESIDUO	
			TOTALE RESIDUI ANNO 2012	39.647,32	21.878,47	21.878,47
			TOTALE CAPITOLO	39.647,32	21.878,47	21.878,47
Capitolo	Artic.	Descrizione	Cod.Bilancio	Impegnato a residui		
346	0	SPESE PER INVESTIMENTI VS TERZI	180120421020 03		5.377.794,10	
			Impegnato	Da Liquidare	RESIDUO	
			TOTALE RESIDUI ANNO 2012	4.341.048,51	2.560.332,81	2.560.332,81
			TOTALE RESIDUI ANNO 2013	214.547,31	214.547,31	214.547,31
			TOTALE RESIDUI ANNO 2015	265.968,64	246.139,23	246.139,23
			TOTALE CAPITOLO	4.821.564,46	3.021.019,35	3.021.019,35
			Impegnato	Da Liquidare	RESIDUO	
TOTALE TITOLO	2		4.861.211,78	3.042.897,82	3.042.897,82	
TOTALE PROGRAMMA	1		5.089.211,60	3.270.897,64	3.270.897,64	
TOTALE MISSIONE	18		5.089.211,60	3.270.897,64	3.270.897,64	

GESTIONE DELLE USCITE - ELENCO DELLE OPERAZIONI A RESIDUO AL TERMINE DELL'ANNO 2018
(Data di stampa 04-04-2019)

Pag. 11

TOTALE CENTRO DI COSTO 1 / 0	Impegnato	Da Liquidare	RESIDUO
AUTORITA' DI AMBITO TOSCANA SUD	5.157.477,19	3.319.775,23	3.319.775,23

TOTALE GENERALE	Impegnato	Da Liquidare	RESIDUO
- RIEPILOGO FINALE	5.191.557,62	3.353.855,66	3.353.855,66

Piano degli indicatori di bilancio
Indicatori analitici concernenti la composizione delle entrate e l'effettiva capacità di riscossione
Rendiconto esercizio 2018

Titolo Tipologia	Denominazione	Composizione delle entrate (valori percentuali)			Percentuale riscossione entrate				
		Previsioni iniziali competenza/totale previsioni iniziali competenza	Previsioni definitive competenza/totale previsioni definitive competenza	Accertamenti / Totale Accertamenti	% di riscossione prevista nel bilancio di previsione iniziale: Previsioni iniziali cassa / (previsioni iniziali competenza + residui)	% riscossione prevista nelle previsioni definitive: Previsioni definitive cassa / (previsioni definitive competenza + residui)	% riscossione complessiva: (Riscossioni c/comp + Riscossioni c/residui) / (Accertamenti + residui definitivi iniziali)	% di riscossione dei crediti esigibili nell'esercizio: Riscossioni c/comp / Accertamenti di competenza	% di riscossione dei crediti esigibili negli esercizi precedenti: Riscossioni c/residui / residui definitivi iniziali
TITOLO 2:	Trasferimenti correnti								
20101	Tipologia 101: Trasferimenti correnti da Amministrazioni pubbliche	78,51	42,86	44,44	100,00	100,00	53,75	47,55	60,98
20000	Totale TITOLO 2:Trasferimenti correnti	78,51	42,86	44,44	100,00	100,00	53,75	47,55	60,98
TITOLO 3:	Entrate extratributarie								
30500	Tipologia 500: Rimborsi e altre entrate correnti	0,00	0,34	0,00	0,00	100,00	0,00	0,00	0,00
30000	Totale TITOLO 3:Entrate extratributarie	0,00	0,34	0,00	0,00	100,00	0,00	0,00	0,00
TITOLO 4:	Entrate in conto capitale								
40200	Tipologia 200: Contributi agli investimenti	0,00	44,77	46,41	0,00	100,00	100,00	100,00	0,00
40300	Tipologia 300: Altri trasferimenti in conto capitale	0,00	0,00	0,00	100,00	100,00	36,01	0,00	36,01
40400	Tipologia 400: Entrate da alienazione di beni materiali e immateriali	0,00	0,00	0,00	100,00	100,00	0,00	0,00	0,00
40000	Totale TITOLO 4:Entrate in conto capitale	0,00	44,77	46,41	100,00	100,00	61,17	100,00	35,99
TITOLO 9:	Entrate per conto terzi e partite di giro								
90100	Tipologia 100: Entrate per partite di giro	21,49	11,73	8,85	100,00	100,00	100,00	100,00	0,00
90200	Tipologia 200: Entrate per conto terzi	0,00	0,29	0,30	0,00	100,00	100,00	100,00	0,00
90000	Totale TITOLO 9:Entrate per conto terzi e partite di giro	21,49	12,02	9,15	100,00	100,00	100,00	100,00	0,00
	TOTALE ENTRATE	100,00	100,00	100,00	100,00	100,00	59,94	76,69	44,67

Piano degli indicatori di bilancio
Indicatori concernenti la capacità di pagare spese per missioni e programmi
Rendiconto esercizio 2018

MISSIONI E PROGRAMMI			CAPACITA' DI PAGARE SPESE NEL CORSO DELL'ESERCIZIO 2018 (dati percentuali)				
			Capacità di pagamento nel bilancio di previsione iniziale : Previsioni iniziali cassa / (residui + previsioni iniziali competenza - FPV)	Capacità di pagamento nelle previsioni definitive: Previsioni definitive cassa / (residui + previsioni definitive competenza - FPV)	Capacità di pagamenti a consuntivo: (Pagam. c/comp.+ Pagam. c/residui) / (Impegni + residui definitivi iniziali)	Capacità di pagamento delle spese nell'esercizio: Pagam. c/comp. / Impegni	Capacità di pagamento delle spese esigibili negli esercizi precedenti: Pagam. c/residui / residui definitivi iniziali)
Missione 1: Servizi istituzionali, generali e di gestione	10	Risorse umane		0,00	0,00	0,00	0,00
	TOTALE Missione 1: Servizi istituzionali, generali e di gestione			0,00	0,00	0,00	0,00
Missione 9: Sviluppo sostenibile e tutela del territorio e dell'ambiente	3	Rifiuti	99,85	110,95	88,47	92,71	57,96
	TOTALE Missione 9: Sviluppo sostenibile e tutela del territorio e dell'ambiente		99,85	110,95	88,47	92,71	57,96
Missione 18: Relazioni con le altre autonomie territoriali e locali	1	Relazioni finanziarie con le altre autonomie territoriali	100,00	54,05	30,49	19,68	30,53
	TOTALE Missione 18: Relazioni con le altre autonomie territoriali e locali		100,00	54,05	30,49	19,68	30,53
Missione 20: Fondi e accantonamenti	1	Fondo di riserva	100,00	100,00	0,00	0,00	0,00
	3	Altri fondi	100,00	100,00	0,00	0,00	0,00
	TOTALE Missione 20: Fondi e accantonamenti		100,00	100,00	0,00	0,00	0,00
Missione 99: Servizi per conto terzi	1	Servizi per conto terzi e Partite di giro	100,00	100,00	91,94	91,44	98,30
	TOTALE Missione 99: Servizi per conto terzi		100,00	100,00	91,94	91,44	98,30

Piano degli indicatori di bilancio
Indicatori analitici concernenti la composizione delle spese per missioni e programmi
Rendiconto esercizio 2018

MISSIONI E PROGRAMMI			COMPOSIZIONE DELLE SPESE PER MISSIONI E PROGRAMMI (dati in percentuali)						
			Previsioni iniziali		Previsioni definitive		Dati di rendiconto		
			Incidenza Missioni/Programmi: Previsioni stanziamento/ totale previsioni missioni	di cui incidenza FPV: Previsioni stanziamento FPV/ Previsione FPV totale	Incidenza Missioni/Programmi : Previsioni stanziamento / totale previsioni missioni	di cui Incidenza FPV: Previsioni stanziamento FPV/Previsione FPV totale	Incidenza Missione programma (Impegni + FPV) / (Totale Impegni + Ototale FPV))	di cui incidenza FPV: FPV / Totale FPV	di cui incidenza economie di spesa: Economie di competenza / Totale economie di competenza
Missione 1: Servizi istituzionali, generali e di gestione	10	Risorse umane	0,00	0,00	0,48	7,33	0,00	0,00	1,25
	TOTALE Missione 1: Servizi istituzionali, generali e di gestione		0,00	0,00	0,48	7,33	0,00	0,00	1,25
Missione 9: Sviluppo sostenibile e tutela del territorio e dell'ambiente	3	Rifiuti	85,58	0,00	59,36	92,37	89,61	99,70	11,32
	TOTALE Missione 9: Sviluppo sostenibile e tutela del territorio e dell'ambiente		85,58	0,00	59,36	92,37	89,61	99,70	11,32
Missione 18: Relazioni con le altre autonomie territoriali e locali	1	Relazioni finanziarie con le altre autonomie territoriali	0,00	0,00	31,22	0,30	1,08	0,30	79,10
	TOTALE Missione 18: Relazioni con le altre autonomie territoriali e locali		0,00	0,00	31,22	0,30	1,08	0,30	79,10
Missione 20: Fondi e accantonamenti	1	Fondo di riserva	0,21	0,00	0,13	0,00	0,00	0,00	0,33
	3	Altri fondi	1,56	0,00	1,02	0,00	0,00	0,00	2,64
	TOTALE Missione 20: Fondi e accantonamenti		1,77	0,00	1,15	0,00	0,00	0,00	2,97
Missione 99: Servizi per conto terzi	1	Servizi per conto terzi e Partite di giro	12,65	0,00	7,79	0,00	9,32	0,00	5,36
	TOTALE Missione 99: Servizi per conto terzi		12,65	0,00	7,79	0,00	9,32	0,00	5,36

Autorita' per il Serv.di Gest.Integ.Rifiuti Urbani SI

RENDICONTO DEL TESORIERE QUADRO RIASSUNTIVO DELLA GESTIONE DI CASSA

Anno 2018

DESCRIZIONE	CONTO		T O T A L E
	RESIDUI	COMPETENZA	
FONDO DI CASSA AL 1 GENNAIO 2018			5.999.052,09
RISCOSSIONI (+)	1.190.021,41	1.862.223,37	3.052.244,78
PAGAMENTI (-)	2.042.013,70	1.952.340,98	3.994.354,68
	DIFFERENZA		5.056.942,19
RISCOSSIONI DA REGOLARIZZARE CON REVERSALI (+)			0,00
PAGAMENTI DA REGOLARIZZARE CON MANDATI (-)			0,00
PAGAMENTI PER AZIONI ESECUTIVE (-)			0,00
FONDO DI CASSA AL 31 DICEMBRE 2018			5.056.942,19

CONCORDANZA CON LA TESORERIA PROVINCIALE

FONDO DI CASSA AL 31 DICEMBRE 2018	5.056.942,19
(-)	0,00
(+)	0,00
DISPONIBILITA' PRESSO LA TESORERIA PROVINCIALE	5.056.942,19

Situazione vincoli di cassa al 31 dicembre 2018

di cui all'art. 209, comma 3-bis, del DLgs 267/2000

(solo per gli enti locali)

FONDO DI CASSA AL 31 DICEMBRE 2018		5.056.942,19
di cui QUOTA VINCOLATA DEL FONDO DI CASSA AL 31 DICEMBRE 2018	(a)	0,00
QUOTA VINCOLATA UTILIZZATA PER LE SPESE CORRENTI NON REINTEGRATA AL 31 DICEMBRE 2018	(b)	0,00
TOTALE QUOTA VINCOLATA AL 31 DICEMBRE 2018	(a)+(b)	0,00

SI DICHIARA CHE SONO STATI RISPETTATI DURANTE L' ANNO 2018 I LIMITI IMPOSTI DALLA NORMATIVA SULLA TESORERIA UNICA

_____, li 31/12/2018

IL TESORIERE

Autorita' per il Serv.di Gest.Integ.Rifiuti Urbani**PROSPETTO DI CUI ALL'ART. 41, comma 1 del D.L. 66/2014**

Indicatore tempestività dei pagamenti annuale 2018: **19,67**

Importo annuale pagamenti posteriori alla scadenza: euro **62.099,03**

A livello annuale tale indicatore è influenzato dalla presenza di due fatture riconducibili a pregresse attività commissionate dal precedente organo di direzione cessato nell'annualità 2016 e il cui pagamento è stato oggetto di specifica attività istruttoria tecnico-amministrativa espletata dalla nuova direzione insediatasi a fine 2017.

Nel terzo e quarto trimestre 2018 l'indicatore di tempestività dei pagamenti è risultato con valori negativi rilevando il rispetto dei tempi di pagamento previsti dalla normativa.

Il Responsabile del Servizio Affari generali e contabili

il Direttore Generale

Allegato 7/2

ATO TOSCANA SUD

GESTIONE ANTICIPAZIONE PICCOLE SPESE ANNO 2013

N. ORDINE	ANTICIPAZIONI RICEVUTE		IMPORTO	PAGAMENTI ESEGUITI			ESTREMI DELIBERAZIONE DI SCARICO
	PERIODO E OGGETTO DELLA RISCOSSIONE (ANTICIPAZIONI O RIMBORSI)	MANDATO PAGAMENTI NN.		PERIODO E TIPOLOGIA		N.BUONO D'ORDINE	
				DEL PAGAMENTO			
	05-feb-18			FEBBRAIO			
1	anticipazione contanti per spese economali	1	1000,00	Carburanti	1,3,5,9,10,11,12,13,15 e 16	508,87	
				Spese postali	2	8,40	
				Manutenzione ordinaria e riparazione attrezzature uffici	14	24,99	
				Altri beni consumo (materiale informatico)	4 e 6	180,20	
				Beni per attività di rappresentanza	7 e 8	215,75	
	05-giu-18			GIUGNO			
2	anticipazione contanti per spese economali	249,250,251	936,09	Carburanti	17,26 e 30	238,71	
				Manutenzione ordinaria e riparazione attrezzature uffici	18,19,20 e 25	88,50	
				Carta cancelleria	21 e 24	188,62	
				Beni per attività di rappresentanza	22,23,27,28 e 31	232,71	
				Manutenzione ordinaria e riparazione di impianti e macchinari	29	129,00	
		TOTALE.....	1936,09			TOTALE.....	1815,73


Siena 26 Luglio 2013

Il presente conto contiene n. 20 registrazioni in n. 1 pagina

VISTO DI REGOLARITA'



IL RESPONSABILE DEL SERVIZIO FINANZIARIO



L'ECONOMO
Marta Cancelli

Allegato 7/b


GESTIONE ANTICIPAZIONE PICCOLE SPESE ANNO 2018 ATO TOSCANA SUD


ESTREMI DELIBERAZIONE DI CARICO	ANTICIPAZIONI RICEVUTE		IMPORTO	PAGAMENTI ESEGUITI		N. BUONO D'ORDINE	IMPORTO	ESTREMI DELIBERAZIONE DI SCARICO
	PERIODO E OGGETTO DELLA RISCOSSIONE (ANTICIPAZIONI O RIMBORSI)	MANDATO PAGAMENTI NN.		PERIODO E TIPOLOGIA DEL PAGAMENTO	ORDINE			
DRSAGC 3	26-lug-18	330-331-332-333-334	877,54	AGOSTO -DICEMBRE				
	anticipazione contanti per spese economali			CARBURANTI	3,4,5,7,8,9,10,11,12,13	538,48		
				Spese postali		6	8,55	
				Carta cancelleria e stampati		14	44,90	
				Altri beni di consumo n.a.c.		10	15,50	
				Manutenzioni varie				
	TOTALE.....		877,54	TOTALE.....		707,43		


Siena 28 dicembre 2018


Il presente conto contiene n. 13 registrazioni in n. 1 pagina

VISTO DI REGOLARITA'

IL REVISORE UNICO


IL RESPONSABILE DEL SERVIZIO FINANZIARIO


Il Responsabile dell'Area
Amministrazione Contabile
(Paolo Di primo)


ECONOMO


Allegato 7/b

ATO TOSCANA SUD

ENTRATE ANNO 2018			
N. ORDINE	PERIODO E OGGETTO DELLA RISCOSSIONE	RICEVUTA	IMPORTO
1	27.09.2018	1	
	RITROVAMENTO MONETA		€ 0,20
2	09.10.2018	2	
	MANCATO RITIRO DI UN CENTESIMO SU BUONO PAGAMENTO 11		€ 0,01
	TOTALE.....	€ 0,21

Siena 28 dicembre 2018


Il presente conto contiene n. 2 registrazioni in n. 1 pagina

VISTO DI REGOLARITA'

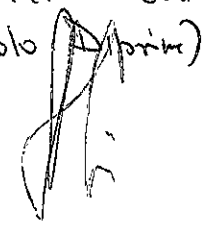
IL REVISORE UNICO




IL RESPONSABILE DEL SERVIZIO FINANZIARIO



IL Responsabile dell'Area
Amministrativo - Contabile
(Paolo Aprile)



L'ESONOMO



**AUTORITA' PER IL SERVIZIO DI
GESTIONE INTEGRATA DEI RIFIUTI
URBANI ATO TOSCANA SUD**

**Relazione
dell'organo di
revisione**

- *sulla proposta di
deliberazione
assembleare del
rendiconto della gestione*
- *sullo schema di
rendiconto*

**anno
2018**

IL REVISORE UNICO

RAG. LORENZO SAMPIERI

Sommario

INTRODUZIONE	4
CONTO DEL BILANCIO	5
Premesse e verifiche	5
Gestione Finanziaria	5
Fondo di cassa	5
Conciliazione tra risultato della gestione di competenza e il risultato di amministrazione	6
Evoluzione del Fondo pluriennale vincolato (FPV) nel corso dell'esercizio 2018	9
Risultato di amministrazione	9
ANALISI DELLA GESTIONE DEI RESIDUI	11
SERVIZI CONTO TERZI E PARTITE DI GIRO	11
ANALISI INDEBITAMENTO E GESTIONE DEL DEBITO	12
RAPPORTI CON ORGANISMI PARTECIPATI	12
RELAZIONE DEL DIRETTORE GENERALE AL RENDICONTO	12
CONSIDERAZIONI E PROPOSTE	13
CONCLUSIONI	13

AUTORITA' PER IL SERVIZIO DI GESTIONE INTEGRATA DEI RIFIUTI URBANI ATO TOSCANA SUD

Organo di revisione

Verbale del 12 aprile 2019

RELAZIONE SUL RENDICONTO 2018

L'organo di revisione ha esaminato lo schema di rendiconto dell'esercizio finanziario per l'anno 2018, unitamente agli allegati di legge, e la proposta di deliberazione assembleare del rendiconto della gestione 2018 operando ai sensi e nel rispetto:

- del D.lgs. 18 agosto 2000, n. 267 «Testo unico delle leggi sull'ordinamento degli enti locali»;
- del D.lgs. 23 giugno 2011 n.118 e dei principi contabili 4/2 e 4/3;
- degli schemi di rendiconto di cui all'allegato 10 al d.lgs.118/2011;
- dello statuto dell'Autorità;
- dei principi di vigilanza e controllo dell'organo di revisione degli enti locali approvati dal Consiglio nazionale dei dottori commercialisti ed esperti contabili;

approva

l'allegata relazione sulla proposta di deliberazione assembleare del rendiconto della gestione e sullo schema di rendiconto per l'esercizio finanziario 2018 della Autorità per il servizio di gestione integrata dei rifiuti urbani Ato Toscana Sud che forma parte integrante e sostanziale del presente verbale.

Monteriggioni/Siena, li 12 aprile 2019

Il Revisore Unico
Rag. Lorenzo Sampieri

INTRODUZIONE

Il sottoscritto Rag. Lorenzo Sampieri, **revisore unico dell'Autorità per il Servizio di gestione integrata dei rifiuti urbani Ato Toscana Sud**;

- ◆ ricevuta in data 12 aprile 2019 la proposta di delibera assembleare e lo schema del rendiconto per l'esercizio 2018, approvati con determina del Direttore Generale n. 49 in pari data, completi dei seguenti documenti obbligatori ai sensi del Decreto Legislativo 18 agosto 2000, n. 267 (Testo unico delle leggi sull'ordinamento degli enti locali – di seguito TUEL):
 - a) Conto del bilancio;
 - b) Conto economico
 - c) Stato patrimoniale;
- e corredati dagli allegati disposti dalla legge e necessari per il controllo.
- ◆ visto il bilancio di previsione dell'esercizio 2018 con le relative delibere di variazione;
- ◆ viste le disposizioni della parte II – ordinamento finanziario e contabile del Tuel;
- ◆ visto in particolare l'articolo 239, comma 1 lettera d) del TUEL;
- ◆ visto il D.lgs. 118/2011;
- ◆ visti i principi contabili applicabili agli enti locali;

TENUTO CONTO CHE

- ◆ durante l'esercizio le funzioni sono state svolte in ottemperanza alle competenze contenute nell'art. 239 del TUEL avvalendosi anche di tecniche motivate di campionamento;
- ◆ il controllo contabile è stato svolto in assoluta indipendenza soggettiva ed oggettiva nei confronti delle persone che determinano gli atti e le operazioni dell'ente;
- ◆ si è provveduto a verificare la regolarità ed i presupposti delle variazioni di bilancio predisposte nel corso dell'esercizio dal Direttore Generale, dal responsabile del servizio finanziario;

In particolare, ai sensi art. 239 comma 1 lett. b) 2, è stata verificata l'esistenza dei presupposti relativamente alle 4 variazioni di bilancio sottoposte ad approvazione assembleare, compresa quella che ha riguardato il riconoscimento di un debito fuori bilancio, per una vertenza legale :

- ◆ le funzioni richiamate ed i relativi pareri espressi dall'organo di revisione risultano dettagliatamente riportati nella documentazione a supporto dell'attività svolta;

RIPORTA

i risultati dell'analisi e le attestazioni sul rendiconto per l'esercizio 2018.

CONTO DEL BILANCIO

Premesse e verifiche

L'organo di revisione, nel corso del 2018, **non ha rilevato** gravi irregolarità contabili o gravi anomalie gestionali e/o suggerito misure correttive non adottate dall'Ente.

L'organo di revisione ha verificato che:

- l'Ente **risulta** essere correttamente adempiente rispetto alla trasmissione degli schemi di bilancio, dei dati contabili analitici, del piano degli indicatori e dei documenti allegati richiesti dalla BDAP rispetto ai bilanci di previsione, rendiconti, bilanci consolidati approvati;
- che l'Ente **non ha** provveduto alla trasmissione dei dati alla BDAP del rendiconto 2018 attraverso la modalità "in attesa di approvazione"; saranno inviati i documenti approvati dall'assemblea.

In riferimento all'Ente si precisa che:

- **non ha** ricevuto anticipazioni di liquidità di cui art. 11, d.l. n. 35/2013 convertito in legge n. 64/2013 e norme successive di rifinanziamento;
- dai dati risultanti dalla tabella dei parametri di deficitarietà strutturale allegata al rendiconto emerge che l'ente non è da considerarsi strutturalmente deficitario e soggetto ai controlli di cui all'art. 243 del Tuel;
- che il responsabile del servizio finanziario **ha** svolto i controlli sugli equilibri finanziari;
- nel corso dell'esercizio 2018, **non sono state** effettuate segnalazioni ai sensi dell'art.153, comma 6, del TUEL per il costituirsi di situazioni, non compensabili da maggiori entrate o minori spese, tali da pregiudicare gli equilibri del bilancio;
- non è in dissesto;
- **ha provveduto** nel corso del 2018 al riconoscimento e finanziamento di debiti fuori bilancio per euro euro 26.747,40 di parte corrente ed euro derivante dal decreto ingiuntivo esecutivo emesso dal Tribunale di Grosseto in data 20/3/2018 a favore del dott. Arturo Bernardini, assimilabile alle sentenze esecutive ai fini di cui all'art. 194, comma. 1, lett. a), TUEL. Il riconoscimento è avvenuto con delibera assembleare n. 27 del 11/9/2018 e i relativi atti sono stati trasmessi alla competente Procura della Sezione Regionale della Corte dei Conti ai sensi dell'art. 23 Legge 289/2002, c. 5;

Tali debiti sono così classificabili:

Analisi e valutazione dei debiti fuori bilancio			
	2016	2017	2018
Articolo 194 T.U.E.L:			
- lettera a) - sentenze esecutive			26.747,40
- lettera b) - copertura disavanzi			
- lettera c) - ricapitalizzazioni			
- lettera d) - procedure espropriative/occupazione d'urgenza			
- lettera e) - acquisizione beni e servizi senza impegno di spesa			
Totale	0,00	0,00	26.747,40

Gestione Finanziaria

L'organo di revisione, in riferimento alla gestione finanziaria, rileva e attesta che:

Fondo di cassa

Il fondo di cassa al 31/12/2018 risultante dal conto del Tesoriere **corrisponde** alle risultanze delle

scritture contabili dell'Ente.

Fondo di cassa al 31 dicembre 2018 (da conto del Tesoriere)	5.056.942,19
Fondo di cassa al 31 dicembre 2018 (da scritture contabili)	5.056.942,19

L'andamento della consistenza del fondo di cassa complessivo nell'ultimo triennio è il seguente:

	2016	2017	2018
Fondo cassa complessivo al 31.12	4.953.555,61	5.999.052,09	5.056.942,19
<i>di cui cassa vincolata ⁽¹⁾</i>	0,00	0,00	0,00

(1) Riportare l'ammontare dei fondi vincolati come risultano in tesoreria

Sono stati verificati gli equilibri di cassa.

Tempestività pagamenti

L'ente **ha** adottato le misure organizzative per garantire il tempestivo pagamento delle somme dovute per somministrazioni, forniture ed appalti, anche in relazione all'obbligo previsto dall'articolo 183, comma 8 del Tuel.

L'Organo di revisione ha verificato che l'ente ha provveduto a quantificare il debito commerciale scaduto al 31.12.2018, ai sensi dell'articolo 1 co. 859 della L.145/2018 che deve essere pubblicato ai sensi dell'art.33 Dlgs.33/2013.

L'ente **non ha** allegato al rendiconto il prospetto sui tempi di pagamento e sui ritardi previsto dal comma 1 dell'articolo 41 del DL 66/2014, prospetto disponibile e verificato dal revisore.

In caso di sfioramento dei tempi di pagamento l'ente **ha** indicato le misure correttive. Lo sfioramento è dipeso, principalmente, da mancate indicazioni delle scadenze nelle fatture ricevute e, quindi, il programma prendeva come riferimento la data fattura.

Comunicazione dei dati riferiti a fatture (o richieste equivalenti di pagamento) alla piattaforma certificazione crediti

L'ente **ha** dato attuazione alle procedure di cui ai commi 4 e 5 dell'art. 7bis del D.L. 35/2013.

Conciliazione tra risultato della gestione di competenza e il risultato di amministrazione

Il risultato della gestione di competenza presenta un **avanzo** di Euro 1.412.243,26, come risulta dai seguenti elementi:

SALDO GESTIONE COMPETENZA*	299.711,18
Fondo pluriennale vincolato iscritto in entrata	362.238,73
Fondo pluriennale vincolato di spesa	256.149,09
SALDO FPV	106.089,64
Gestione dei residui	
Maggiori residui attivi riaccertati (+)	0,00
Minori residui attivi riaccertati (-)	1.865,95
Minori residui passivi riaccertati (+)	1.019.341,86
SALDO GESTIONE RESIDUI	1.017.475,91
Riepilogo	
SALDO GESTIONE COMPETENZA	299.711,18
SALDO FPV	106.089,64
SALDO GESTIONE RESIDUI	1.017.475,91
AVANZO ESERCIZI PRECEDENTI APPLICATO	1.006.442,44
AVANZO ESERCIZI PRECEDENTI NON APPLICATO (**)	879.014,71
RISULTATO DI AMMINISTRAZIONE AL 31/12/2018	3.308.733,88

*saldo accertamenti e impegni del solo esercizio 2018

** al netto dell'FPV entrata - FPV uscita al 1/1/2018

Per quanto riguarda il grado di attendibilità delle previsioni e della capacità di riscossione delle entrate finali emerge che:

Entrate	Previsione definitiva (competenza)	Accertamenti in c/competenza	Incassi in c/competenza	%
		(A)	(B)	Incassi/accert.ti in c/competenza
				(B/A*100)
Titolo I	0,00	0,00	0,00	0,00
Titolo II	1.078.802,52	1.079.048,28	513.102,82	47,55
Titolo III	8.673,10	0,00	0,00	0,00
Titolo IV	1.126.986,57	1.126.986,57	1.126.986,57	100,00
Titolo V	0,00	0,00	0,00	0,00

Si evidenzia una certa lentezza nel pagamento da parte dei Comuni associati.

Nel 2018, l'Organo di revisione, nello svolgimento dell'attività di vigilanza sulla regolarità dei rapporti finanziari tra Ente locale e concessionario della riscossione ai sensi dell'art. 239, co. 1, lett. c), del TUEL, non ha rilevato irregolarità e/o suggerito misure correttive non adottate dall'Ente.

La gestione della parte corrente, distinta dalla parte in conto capitale, integrata con l'applicazione a bilancio dell'avanzo derivante dagli esercizi precedenti, presenta per l'anno 2018 la seguente situazione:

Fondo di cassa all'inizio dell'esercizio		5.999.052,09	
A) Fondo pluriennale vincolato per spese correnti iscritto in entrata	(+)		252.086,52
AA) Recupero disavanzo di amministrazione esercizio precedente	(-)		-
B) Entrate Titoli 1.00 - 2.00 - 3.00	(+)		1079.048,28
<i>di cui per estinzione anticipata di prestiti</i>			-
C) Entrate Titolo 4.02.06 - Contributi agli investimenti direttamente destinati al rimborso dei prestiti da amministrazioni pubbliche	(+)		-
D) Spese Titolo 1.00 - Spese correnti	(-)		1881.414,39
DD) Fondo pluriennale vincolato di parte corrente (di spesa)	(-)		227.739,82
E) Spese Titolo 2.04 - Altri trasferimenti in conto capitale	(-)		-
F) Spese Titolo 4.00 - Quote di capitale amm.to dei mutui e prestiti obbligazionari	(-)		-
<i>di cui per estinzione anticipata di prestiti</i>			-
<i>- di cui Fondo anticipazioni di liquidità (DL 35/2013 e successive modifiche e rifinanziamenti)</i>			-
G) Somma finale (G=A-AA+B+C-D-DD-E-F)			- 778.019,41
ALTRE POSTE DIFFERENZIALI, PER ECCEZIONI PREVISTE DA NORME DI LEGGE E DAI PRINCIPI CONTABILI, CHE HANNO EFFETTO SULL'EQUILIBRIO EX ARTICOLO 162, COMMA 6, DEL TESTO UNICO DELLE LEGGI SULL'ORDINAMENTO DEGLI ENTI LOCALI			
H) Utilizzo avanzo di amministrazione per spese correnti	(+)		1006.442,44
<i>di cui per estinzione anticipata di prestiti</i>			-
I) Entrate di parte capitale destinate a spese correnti in base a specifiche disposizioni di legge o dei principi contabili	(+)		-
<i>di cui per estinzione anticipata di prestiti</i>			-
L) Entrate di parte corrente destinate a spese di investimento in base a specifiche disposizioni di legge o dei principi contabili	(-)		-
M) Entrate da accensione di prestiti destinate a estinzione anticipata dei prestiti	(+)		-
EQUILIBRIO DI PARTE CORRENTE (*)		O=G+H+I-L+M	228.423,03
P) Utilizzo avanzo di amministrazione per spese di investimento	(+)		-
Q) Fondo pluriennale vincolato per spese in conto capitale iscritto in entrata	(+)		110.152,21
R) Entrate Titoli 4.00-5.00-6.00	(+)		1.126.986,57
C) Entrate Titolo 4.02.06 - Contributi agli investimenti direttamente destinati al rimborso dei prestiti da amministrazioni pubbliche	(-)		-
I) Entrate di parte capitale destinate a spese correnti in base a specifiche disposizioni di legge o dei principi contabili	(-)		-
S1) Entrate Titolo 5.02 per Riscossione crediti di breve termine	(-)		-
S2) Entrate Titolo 5.03 per Riscossione crediti di medio-lungo termine	(-)		-
T) Entrate Titolo 5.04 relative a Altre entrate per riduzione di attività finanziarie	(-)		-
L) Entrate di parte corrente destinate a spese di investimento in base a specifiche disposizioni di legge o dei principi contabili	(+)		-
M) Entrate da accensione di prestiti destinate a estinzione anticipata dei prestiti	(-)		-
U) Spese Titolo 2.00 - Spese in conto capitale	(-)		24.909,28
UU) Fondo pluriennale vincolato in c/capitale (di spesa)	(-)		28.409,27
V) Spese Titolo 3.01 per Acquisizioni di attività finanziarie	(-)		-
E) Spese Titolo 2.04 - Altri trasferimenti in conto capitale	(+)		-
EQUILIBRIO DI PARTE CAPITALE Z= P+Q+R-C-I-S1-S2-T+L-M-U-UU-V+E			1.183.820,23
S1) Entrate Titolo 5.02 per Riscossione crediti di breve termine	(+)		-
S2) Entrate Titolo 5.03 per Riscossione crediti di medio-lungo termine	(+)		-
T) Entrate Titolo 5.04 relative a Altre entrate per riduzioni di attività finanziarie	(+)		-
X1) Spese Titolo 3.02 per Concessione crediti di breve termine	(-)		-
X2) Spese Titolo 3.03 per Concessione crediti di medio-lungo termine	(-)		-
Y) Spese Titolo 3.04 per Altre spese per incremento di attività finanziarie	(-)		-
EQUILIBRIO FINALE W = O+Z+S1+S2+T-X1-X2-Y			1.412.243,26

Evoluzione del Fondo pluriennale vincolato (FPV) nel corso dell'esercizio 2018

L'Organo di revisione ha verificato con la tecnica del campionamento:

- a) la fonte di finanziamento del FPV di parte corrente e di parte capitale;
- b) la sussistenza dell'accertamento di entrata relativo a obbligazioni attive scadute ed esigibili che contribuiscono alla formazione del FPV;
- c) la costituzione del FPV in presenza di obbligazioni giuridiche passive perfezionate;
- d) l'esigibilità dei residui passivi coperti da FPV negli esercizi 2018-2019-2020 di riferimento.

La composizione del FPV finale 31/12/2018 è la seguente:

FPV	01/01/2018	31/12/2018
FPV di parte corrente	252.086,52	227.739,82
FPV di parte capitale	110.152,21	28.409,27
FPV per partite finanziarie		

Risultato di amministrazione

L'Organo di revisione ha verificato e attesta che:

- a) Il risultato di amministrazione dell'esercizio 2018, presenta un **avanzo** di Euro 3.308.733,88, come risulta dai seguenti elementi:

		GESTIONE		
		RESIDUI	COMPETENZA	TOTALE
Fondo cassa al 1° gennaio				5.999.052,09
RISCOSSIONI	(+)	1.190.021,41	1.862.223,37	3.052.244,78
PAGAMENTI	(-)	2.042.013,70	1.952.340,98	3.994.354,68
SALDO DI CASSA AL 31 DICEMBRE	(=)			5.056.942,19
PAGAMENTI per azioni esecutive non regolarizzate al 31 dicembre	(-)			-
FONDO DI CASSA AL 31 DICEMBRE	(=)			5.056.942,19
RESIDUI ATTIVI	(+)	1.471.967,65	565.945,46	2.037.913,11
<i>di cui derivanti da accertamenti di tributi effettuati sulla base della stima del dipartimento delle finanze</i>				-
RESIDUI PASSIVI	(-)	3.353.855,66	176.116,67	3.529.972,33
FONDO PLURIENNALE VINCOLATO PER SPESE CORRENTI	(-)			227.739,82
FONDO PLURIENNALE VINCOLATO PER SPESE IN CONTO CAPITALE	(-)			28.409,27
RISULTATO DI AMMINISTRAZIONE AL 31 DICEMBRE (A)	(=)			3.308.733,88

b) Il risultato di amministrazione nell'ultimo triennio ha avuto la seguente evoluzione:

	2016	2017	2018
Risultato d'amministrazione (A)	744.906,11	2.246.922,94	3.308.733,88
<i>composizione del risultato di amministrazione:</i>			
Parte accantonata (B)	0,00	0,00	0,00
Parte vincolata (C)	0,00	1.011.327,87	2.119.073,37
Parte destinata agli investimenti (D)	0,00	251.313,58	0,00
Parte disponibile (E= A-B-C-D)	744.906,11	984.281,49	1.189.660,51

L'Organo di revisione ha accertato che l'ente ha apposto propri vincoli di destinazione all'avanzo di amministrazione in quanto non aveva copertura di disavanzo di amministrazione da effettuare né debiti fuori bilancio riconosciuti.

ANALISI DELLA GESTIONE DEI RESIDUI

L'ente ha provveduto al riaccertamento ordinario dei residui attivi e passivi al 31/12/2018 come previsto dall'art. 228 del TUEL con atto del Direttore Generale n. 46 del 1/4/2019 munito del parere dell'Organo di revisione.

Il riaccertamento dei residui attivi è stato effettuato motivando le ragioni del loro mantenimento o dell'eventuale cancellazione parziale o totale.

La gestione dei residui di esercizi precedenti a seguito del riaccertamento ordinario deliberato con atto del Direttore Generale N. 46 dell'1 (primo) aprile 2019 ha comportato le seguenti variazioni:

VARIAZIONE RESIDUI				
	iniziali al	riscossi/pagati	inseriti nel rendiconto	variazioni
Residui attivi	2.663.855,01	1.190.021,41	1.471.967,65	- 1.865,95
Residui passivi	6.415.211,22	2.042.013,70	3.353.855,66	- 1.019.341,86

I minori residui attivi e passivi derivanti dall'operazione di riaccertamento discendono da:

	Insussistenze dei residui attivi	Insussistenze ed economie dei residui passivi
Gestione corrente non vincolata	900,00	462.818,61
Gestione corrente vincolata	0,00	0,00
Gestione in conto capitale vincolata	0,00	0,00
Gestione in conto capitale non vincolata	965,95	556.229,64
Gestione servizi c/terzi	0,00	293,61
MINORI RESIDUI	1.865,95	1.019.341,86

L'Organo di revisione ha verificato il rispetto dei principi e dei criteri di determinazione dei residui attivi e passivi disposti dagli articoli 179, 182, 189 e 190 del TUEL.

SERVIZI CONTO TERZI E PARTITE DI GIRO

L'Organo di revisione ha provveduto ad accertare l'equivalenza tra gli accertamenti e gli impegni di spesa dei capitoli relativi ai servizi per conto terzi e risultano **essere** equivalenti.

L'Organo di revisione ha verificato che la contabilizzazione delle poste inserite tra i servizi per conto di terzi e le partite di giro è conforme con quanto stabilito dal principio contabile applicato 4/2, par. 7.

ANALISI INDEBITAMENTO E GESTIONE DEL DEBITO

L'Ente ha rispettato il limite di indebitamento disposto dall'art. 204 del TUEL non avendo interessi passivi a carico del bilancio. L'Ente non ha debito che determini interessi a carico del bilancio.

L'ente nel 2018 **non** ha effettuato operazioni di rinegoziazione dei mutui.

Concessione di garanzie

L'Ente non ha rilasciato garanzie a terzi.

Utilizzo di anticipazione di liquidità Cassa depositi e prestiti

L'ente non ha richiesto anticipazione di liquidità.

Contratti di leasing

L'ente non ha in corso al 31/12/2018 contratti di locazione finanziaria. L'ente ha in corso un contratto di noleggio di una autovettura.

Strumenti di finanza derivata

L'Ente non ha in corso contratti relativi a strumenti finanziari derivati.

Spese per il personale

La spesa per redditi di lavoro dipendente sostenuta nell'anno 2018, e le relative assunzioni hanno rispettato:

- i vincoli disposti dall'art. 3, comma 5 e 5 quater del D.L. 90/2014, dell'art.1 comma 228 della Legge 208/2015 e dell'art.16 comma 1 bis del D.L. 113/2016, e dall'art. 22 del D.L. 50/2017, sulle assunzioni di personale a tempo indeterminato per gli enti soggetti al pareggio di bilancio e al comma 762 della Legge 208/2015, comma 562 della Legge 296/2006 per gli enti che nel 2015 non erano assoggettati al patto di stabilità;
- i vincoli disposti dall'art. 9, comma 28 del D.L. 78/2010 sulla spesa per personale a tempo determinato, con convenzioni o con contratti di collaborazione coordinata e continuativa; che obbligano a non superare la spesa dell'anno 2009;
- l'ammontare complessivo delle risorse destinate annualmente al trattamento accessorio del personale come previsto dal comma 2 dell'art.23 del D. Lgs. 75/2017.

Gli oneri della contrattazione decentrata impegnati nell'anno 2018, non superano il corrispondente importo impegnato per l'anno.

L'Organo di revisione **ha** certificato la costituzione del fondo per il salario accessorio.

L'Organo di revisione **ha** rilasciato il parere sull'accordo decentrato integrativo.

RAPPORTI CON ORGANISMI PARTECIPATI

Costituzione di società e acquisto di partecipazioni societarie

L'Ente, nel corso dell'esercizio 2018, **non ha proceduto** alla costituzione di società o all'acquisizione di partecipazioni societarie.

Razionalizzazione periodica delle partecipazioni pubbliche

L'Organo di revisione dà atto che l'Ente non detiene alcuna partecipazione societaria e che ha proceduto alla comunicazione di cui all'art. 20, comma 1, in data 5 aprile 2019.

RELAZIONE DEL DIRETTORE GENERALE AL RENDICONTO

L'Organo di revisione prende atto che l'ente ha predisposto la relazione del Direttore Generale ai sensi dell'art. 151 del D.Lgs. 267/2000.

CONSIDERAZIONI E PROPOSTE

Il Revisore Unico rileva:

- *l'attendibilità delle risultanze della gestione finanziaria*
- *la mancanza di ricorso ad anticipazioni di tesoreria;*
- *il rispetto degli obiettivi di finanza pubblica*
- *l'attendibilità dei risultati economici generali e di dettaglio;*

Segnala:

- *la maggiore attendibilità delle previsioni, la veridicità del rendiconto;*
- *l'adeguatezza del sistema contabile;*
- *una perdurante lentezza nel pagamento delle quote annue da parte dei Comuni.*

CONCLUSIONI

Tenuto conto di tutto quanto esposto, rilevato e proposto si attesta la corrispondenza del rendiconto alle risultanze della gestione e si esprime giudizio positivo per l'approvazione del rendiconto dell'esercizio finanziario 2018

L'ORGANO DI REVISIONE

Rag. Lorenzo Sampieri